

ESTADOS FINANCIEROS 2023



Contenido

1. INFORME DE GESTIÓN FINANCIERA 2023.....	6
PERSPECTIVAS ECONÓMICAS 2024	6
PANORAMA INTERNACIONAL.....	6
ÁMBITO ECONÓMICO NACIONAL	6
EDUCACIÓN SUPERIOR.....	7
ANÁLISIS DE LA SITUACIÓN FINANCIERA	8
ACTIVO	8
ACTIVO CORRIENTE.....	8
ACTIVO FIJO.....	10
OTROS ACTIVOS	11
PASIVO	12
PROVEEDORES.....	13
ACTIVO NETO	15
ESTADO DE RESULTADOS 2023.....	15
INGRESOS POR DOCENCIA, INVESTIGACIÓN Y EDUCACIÓN CONTINUADA.....	15
ANÁLISIS POR FACULTADES:	15
COMPARATIVO INGRESOS OPERACIONALES:	16
VARIACIÓN DE LOS COSTOS DIRECTOS 2023-2022.....	16
COMPARATIVO COSTOS TOTALES:.....	17
VARIACIÓN GASTOS OPERACIONALES 2023-2022.....	18
EXCEDENTE OPERACIONAL	18
INGRESOS NO OPERACIONALES	19
EGRESOS NO OPERACIONALES.....	19
EGRESOS POR FUNCIONES SUSTANTIVAS	20
EXCEDENTE NETO	20
EJECUCIÓN PRESUPUESTAL 2023.....	21
INGRESOS OPERACIONALES.....	21
INGRESOS NO OPERACIONALES	21
EJECUCIÓN PRESUPUESTAL DE EGRESOS	21
COSTOS DIRECTOS	22
GASTOS OPERACIONALES.....	22
EGRESOS NO OPERACIONALES.....	22



EXCEDENTE OPERACIONAL 2023	23
EXCEDENTE ANTES DE IMPUESTO 2023	23
EJECUCIÓN PRESUPUESTAL INVERSIONES	23
INDICADORES FINANCIEROS	24
LIQUIDEZ.....	24
PRUEBA ACIDA.....	24
SOLVENCIA ECONÓMICA	24
CAPITAL DE TRABAJO.....	25
EXCEDENTE DEL EJERCICIO	25
EBITDA.....	25
HIPÓTESIS DE NEGOCIO EN MARCHA.....	26
CUMPLIMIENTO DE NORMAS	26
2. ESTADOS FINANCIEROS 2023.....	27
CERTIFICACIÓN DE ESTADOS FINANCIEROS	27
ESTADO DE SITUACIÓN FINANCIERA COMPARATIVO	28
ESTADO DE RESULTADOS	29
ESTADO DE FLUJO DE EFECTIVO MÉTODO INDIRECTO.....	30
ESTADO DE CAMBIOS EN LA SITUACIÓN FINANCIERA.....	31
ESTADOS DE CAMBIOS EN EL PATRIMONIO COMPARATIVO	32
EGRESOS POR FUNCIONES SUSTANTIVAS 2023	33
NOTAS A LOS ESTADOS FINANCIEROS	34
NOTA 1 - INSTITUCIÓN REPORTANTE	34
NOTA 2 - PRINCIPALES POLÍTICAS CONTABLES.....	36
NOTA 3 - ESTIMACIONES Y CRITERIOS.....	39
NOTA 4 - EFECTIVO Y EQUIVALENTES AL EFECTIVO.....	40
NOTA 5 – INVERSIONES.....	43
NOTA 6 – CUENTAS POR COBRAR	45
NOTA 7 – DEUDORES VARIOS.....	48
NOTA 8 - INVENTARIOS	50
NOTA 9 – PROPIEDAD PLANTA Y EQUIPO	51
NOTA 10 - ACCIONES EN ENTIDADES DE SALUD.....	54
NOTA 11 – DERECHOS FIDUCIARIOS	55
NOTA 12 – ACTIVOS DIFERIDOS	55
NOTA 13 – OTROS ACTIVOS.....	57
NOTA 14 – PROVEEDORES.....	59



NOTA 15 – CUENTAS POR PAGAR.....	63
NOTA 16 – BENEFICIOS A EMPLEADOS.....	64
NOTA 17 - OPERACIONES CON INSTRUMENTOS DERIVADOS.....	65
NOTA 18 – INGRESOS DIFERIDOS.....	65
NOTA 19 – OTROS PASIVOS.....	66
NOTA 20 – ACTIVO NETO.....	67
NOTA 21 – TOTAL INGRESOS NETOS.....	68
NOTA 22 – TOTAL COSTOS.....	68
NOTA 23 – GASTOS OPERACIONALES.....	69
NOTA 24 – INGRESOS NO OPERACIONALES.....	70
NOTA 25 – EGRESOS NO OPERACIONALES.....	71
NOTA 26 – CUENTAS DE ORDEN.....	71
NOTA 27 - HECHOS OCURRIDOS DESPUES DE LA FECHA DEL BALANCE.....	71
NOTA 28 – APROBACIÓN DE ESTADOS FINANCIEROS.....	72
NOTA 29 - HIPÓTESIS EN MARCHA.....	72
NOTA 30 – PARTES RELACIONADAS.....	72
NOTA 31 - ASIGNACIONES PERMANENTES CON EJECUCIÓN DESDE EL AÑO 2024 HASTA EL 2028.....	73
INDICADORES FINANCIEROS.....	74
LIQUIDEZ.....	74
PRUBA ACIDA.....	75
SOLVENCIA ECONÓMICA.....	75
CAPITAL DE TRABAJO.....	76
EXCEDENTE NETO DEL EJERCICIO.....	76
EBITA.....	77
TENDENCIA ESTADO DE RESULTADO.....	77
MARGEN OPERACIONAL.....	78
NIVEL DE ENDEUDAMIENTO TOTAL.....	78
MARGEN DE EXCEDENTE NETO.....	79
AUTONOMÍA.....	79
3. DICTAMEN REVISORÍA FISCAL.....	80



1. INFORME DE GESTIÓN FINANCIERA 2023

PERSPECTIVAS ECONÓMICAS 2024

PANORAMA INTERNACIONAL

Los analistas económicos internacionales proyectan para el año 2024, que el crecimiento del PIB mundial disminuirá al 2,4%, continuando por tercer año sucesivo en desaceleración económica, lo anterior como consecuencia de las políticas monetarias que plantean disminución lenta de tasas, situación que restringe las condiciones crediticias y motiva un bajo nivel de inversión, impactando negativamente el comercio global.

Políticamente, el cincuenta por ciento de la población mundial se encuentra este año en elecciones, originando cambio de regímenes con tendencias de izquierda a gobiernos de centro e incluso de derecha, situación que podría dar giros económicos con efecto directo a la economía mundial.

Con relación a las regiones el Banco Mundial estima entonces crecimientos relacionados a continuación:

- 1,2% para las economías avanzadas (USA, Zona Euro y Japón),
- 3,9% para los mercados y economías emergentes en desarrollo:
- Asia Oriental y el pacífico (China, Indonesia y Tailandia) 4,5%,
- Europa y Asia Central (Federación Rusa, Turquía y Polonia) espera un crecimiento en moderación del 2,4%,
- Oriente medio y Norte de África (Arabia Saudita, Irán, Egipto y otros) proyecta un incremento en su PIB del 3,5%,
- Asia Meridional (India, Bangladesh y Pakistán) 5,6%.
- África Subsahariana (Nigeria, Sudáfrica y Angola) 3,8%.

En cuanto a América Latina y el Caribe, su crecimiento viene disminuyendo en aproximadamente la mitad del año 2022, estimándose un crecimiento del 2,3 % en su PIB para el 2024.

ÁMBITO ECONÓMICO NACIONAL

Para Colombia el Banco Mundial estima un crecimiento en el año 2024 de su Producto Interno Bruto del 1,8%.

El 2023 puede considerarse como uno de los años más fuertes en materia económica para Colombia, viéndose afectados los sectores de la construcción, manufactura y comercio, con



decrecimientos del 6%, 3,7% y 2,1% respectivamente con relación al 2022, afectación que tiene justificadas sus causas en la alta inflación, producto del incremento del valor del dólar, aumento en los precios de los combustibles y un mayor consumo de servicios, viajes, restaurantes entre otros, una vez superado el periodo pandémico.

Por lo anterior y dada la fuerte tendencia inflacionaria llevó al Banco de la República a endurecer la política monetaria, situación que determinó un deterioro en la colocación de crédito y el aumento de las carteras en el sector financiero, de igual forma la incertidumbre política viene disminuyendo la inversión privada y junto a la poca ejecución estatal viene afectando el crecimiento económico.

A pesar de lo mencionado anteriormente, la economía nacional viene disminuyendo la inflación y de esta manera el riesgo de una recesión, esperando para el 2024 la reactivación económica, la que depende de la ejecución gubernamental tanto en infraestructura como de los programas sociales.

Desde la perspectiva gubernamental se espera un año políticamente activo, producto de las reformas propuestas y en curso de debate ante el poder legislativo, también una tasa de cambio por debajo de los \$4.200 y finalizar el 2024 con una inflación cercana a la meta entre el 5,5 y 5,9%.

En este 2024 la economía, más que en otros periodos, depende mucho de las señales gubernamentales, para que se active la inversión pública y privada tanto en infraestructura (incluyendo vivienda) como en los demás sectores económicos, implicando orientar la gestión pública en función de la economía nacional.

EDUCACIÓN SUPERIOR

El 2024 traza nuevos retos para la educación en el país, entre los que se encuentra el planteamiento gubernamental de una ley estatutaria que busca cubrir las necesidades de educación desde varias aristas:

1. Cobertura y gratuidad: Dos condiciones que a lo largo de la historia han venido generando desigualdad y brechas sociales, con su respectivo componente económico, dentro de las principales barreras y como en el caso de otros servicios la distancia de las zonas rurales aleja a los ciudadanos de las oportunidades educativas, situación que no es fácil de resolver por lo elevado de los costos para facilitar el acceso a la educación. La propuesta tiene como eje fundamental acercar la academia a los territorios, con infraestructura pública.
2. Tecnología: como elemento que masifica e integra a más personas en el ámbito educativo, implicando el entrenamiento de docentes para su efectiva aplicación y una ampliación de la infraestructura tecnológica, pertinente y adecuada al ámbito nacional.
3. Calidad y pertinencia: Condiciones que necesariamente deben atender a los requerimientos del país y su mercado laboral.
4. Financiación: el apalancamiento con recursos económicos suficientes que permitan la construcción de infraestructura física y tecnológica, la capacitación de docentes y el desarrollo de programas innovadores y vanguardistas.



5. Lo expuesto, determina la necesidad de atender los retos educativos que comprenden desde la financiación hasta la pertinencia, pasando por la calidad de los programas o carreras ofrecidos y que parten de la educación básica y media, todo esto con el propósito de lograr un desarrollo justo y equitativo para toda la población colombiana.

ARIEL ALONSO VEGA GAITAN

Gerente

ANÁLISIS DE LA SITUACIÓN FINANCIERA

Para el año 2024 la Gerencia presenta al Consejo Superior, a la comunidad académica y a todos sus grupos de interés en general, un análisis del comportamiento y la gestión financiera institucional, correspondiente al año 2023, así como el desempeño comparativo con relación al periodo 2022:

ACTIVO

Para el año 2023 la Fundación Universitaria de Ciencias de la Salud incrementó sus activos en el 17%, al finalizar el periodo cuenta con un total de \$528.676 millones, lo que representa \$76.541 millones más que el año anterior.

CUENTAS	ACTIVO			
	AÑOS		VARIACIÓN	
	2023	2022	ABSOLUTA	%
ACTIVO CORRIENTE	252.748.707	203.363.640	49.385.067	24%
PROPIEDAD PLANTA Y EQUIPO	69.905.202	49.097.285	20.807.917	42%
ACCIONES EN ENTES DE SALUD Y OTROS	48.740.104	42.984.130	5.755.974	13%
OTROS ACTIVOS	157.282.293	156.689.359	592.934	0%
TOTAL ACTIVO	528.676.306	452.134.414	76.541.893	17%

Fuente: Informe Estados Financieros 2023, Dirección de Contabilidad FUCS. (miles de pesos).

A continuación, presentamos el análisis comparativo de las cuentas que lo componen:

ACTIVO CORRIENTE

El activo corriente representa el 48% de los activos totales al finalizar el año 2023, presentó una variación del 24% tomando como referencia al año 2022, pasando de \$203.363 millones a \$252.748 millones y esto representa un incremento de \$49.385 millones.

Observando sus cuentas tenemos:

1. **Efectivo y equivalentes:** Los recursos institucionales depositados en entidades financieras correspondientes a cuentas corrientes y de ahorro, así como fondos de inversión, finalizaron el periodo con un saldo de \$10.127 millones, 53% menos que al finalizar el 2022.

Los saldos del disponible a 31 de diciembre del año 2023 se relacionan a continuación:

- a. Cuentas corrientes \$4.835 millones.
- b. Cuentas de ahorro \$4.295 millones.
- c. Fondos de inversión (a la vista) \$179 millones.



d. Recaudos en tránsito \$817 millones.

2. **Inversiones temporales:** De otra parte, las inversiones temporales e instrumentos derivados se incrementaron un 35%, esto aprovechando el desempeño presentado por los mercados financieros; finalizando el año con inversiones de \$228.490 millones. Dichas inversiones generaron ingresos no operacionales superiores a los \$17.500 millones.

A 31 de diciembre de 2023 los saldos de las inversiones se detallan a continuación:

- Acciones \$254 millones.
- Bonos \$3.591 millones.
- Depósitos a término fijo \$223.516 millones.
- Títulos de patrimonio en estrategias inmobiliarias \$1.127 millones.

3. **Deudores Varios:** Finalizando el año 2023, este rubro registró una variación del 4% terminando con un saldo de \$11.822 millones, incrementándose en \$435 millones, detallando las cuentas que los componen tenemos:

La financiación externa de estudiantes totalizó en 2023 \$7.618 millones, mostrando un incremento de 73% con respecto al año 2022 correspondiente a \$4.824 millones adicionales.

Por otra parte, en el año 2023 el número de estudiantes con financiación creció un 14%, con un valor total financiado de \$32.190 millones, incrementándose el valor financiado en \$6.560 millones, cifra que corresponde a un 26% más que un año antes.

FINANCIACIÓN ESTUDIANTES	2023		2022		VARIACIÓN			
	Est.	Valor Financiado (\$)	Est.	Valor Financiado (\$)	# Est.	(\$)	% Est.	% Valor Financiado
FINCOMERCIO	76	\$ 530.484.177	65	\$ 388.817.638	11	\$ 141.666.539	17%	36%
FUNDACION MICHELSEN			9	\$ 64.146.410	-9	-\$ 64.146.410	-100%	-100%
COMULTRASAN	1	\$ 5.872.300			1	\$ 5.872.300	N/A	N/A
BANCO PICHINCHA	24	\$ 283.610.533	53	\$ 452.790.160	-29	-\$ 169.179.627	-55%	-37%
BANCOLOMBIA- SUFI			34	\$ 276.345.731	-34	-\$ 276.345.731	-100%	-100%
COOPFUTURO	25	\$ 138.161.155	25	\$ 105.469.375	0	\$ 32.691.780	0%	31%
ICETEX	1969	\$ 27.800.817.769	1722	\$ 22.212.374.908	247	\$ 5.588.442.861	14%	25%
FUCS	5	\$ 51.930.740	5	\$ 59.200.240	0	-\$ 7.269.500	0%	-12%
FUCS AVALADO	429	\$ 3.303.798.347	294	\$ 1.931.080.971	135	\$ 1.372.717.376	46%	71%
FINANCIAR	8	\$ 75.591.140	8	\$ 72.403.795	0	\$ 3.187.345	0%	4%
LISTO EDUCATIVO			15	\$ 67.451.995	-15	-\$ 67.451.995	-100%	-100%
TOTALES	2537	\$ 32.190.266.161	2230	\$ 25.630.081.223	307	\$ 6.560.184.938	14%	26%

Fuente: Informe de Financiación 2023, División de Recaudo de Asesoría Financiera FUCS (pesos).

Para el periodo contable 2023 y acorde con la política aprobada por el Consejo Superior se provisionó castigo de cartera por un valor total de \$202 millones, los deterioros corresponden a:

NOMBRE	VR PARA CASTIGAR
Caja Colombiana De Subsidio Familiar Colsubsidio	-180
Ekoplanet S A S Esp	-512
Fundación Cr Investigation Institute	-5.000
Medical Service Science Sas	-5.500
New Age Colombia Sas	-2.500
Refinancia Sa	-183.719



Restcafé S.A.S	-5.228
Total castigo	-202.639

Fuente: Informe de Financiación 2023, División de Recaudo de Asesoría Financiera FUCS (miles de pesos)

4. **Inventarios:** al cierre del ejercicio se conservaron libros y material para los cursos del laboratorio de simulación y los publicados por la institución por un valor de \$184 millones, incrementándose con relación al 2022 en el 16%.

REFERENCIA	EXISTENCIA FISICA				VARIACIÓN	
	2023		2022		ABSOLUTA	%
	CANT	VALOR	CANT	VALOR		
MATERIAL SIMULACION	748	29.945	639	38.190	-8.245	-22%
LIBROS CIENTIFICOS	5.027	154.336	3.969	120.338	33.998	28%
TOTAL GENERAL	5.775	184.280	4.608	158.528	25.752	16%

Fuente: Informe Estados Financieros 2023, División Contable FUCS. (miles de pesos).

ACTIVO FIJO

PROPIEDAD PLANTA Y EQUIPO

Al finalizar el periodo contable 2023, la propiedad planta y equipo de la institución aumentó el 42% a \$69.905 millones, principalmente por la compra de nuevos activos y la inversión en nuevas construcciones. Su participación creció del 11% al 13% con relación al total de activos institucionales.

A continuación, presentamos detalle de su variación:

- Durante el año 2023 se adquirieron activos fijos para la ejecución de las funciones sustantivas de docencia, investigación y extensión por un valor de \$1.664 millones, según se relaciona a continuación:
 - Maquinaria y equipo \$16 millones
 - Equipo de informática y comunicaciones \$575 millones
 - Muebles y equipo de oficina \$253 millones
 - Equipo Médico Científico \$817 millones

PROPIEDAD PLANTA Y EQUIPO				
CUENTAS	2023	2022	Variación \$	Variación %
BIENES INMUEBLES	63.494.932	43.162.061	20.332.871	47%
BIENES MUEBLES	5.952.283	5.355.600	596.683	11%
BIENES DE ARTE Y CULTURA	457.987	579.624	(121.637)	-21%
TOTAL PROPIEDAD PLANTA Y EQUIPO	69.905.202	49.097.285	20.807.917	42%

Fuente: Informe Estados Financieros 2023, Dirección de Contabilidad FUCS. (miles de pesos).

- Con relación a proyectos de infraestructura física se destinaron \$13.150 millones, inversión correspondiente en su mayoría a los proyectos Hostal Universitario, Aulas 2 (Edificio Manual Roberto Palacios Palacios), Oficinas Administrativas y Proyecto Campus.
- El valor registrado por concepto de depreciación al finalizar el año 2023 fue de \$1.894 millones.



Inversiones en entes de salud y otros

Para diciembre 31 del 2023, la institución incrementó el valor en este rubro en \$5.755 millones superior en un 13% al año anterior; principalmente por el incremento accionario en Clínica los Nogales y teniendo en cuenta la enajenación de las acciones de Medicadiz. A continuación, se muestra el detalle:

INVERSION	No. ACCIONES	PARTICIPACION	2023	2022	Variación
Inversión en la Clínica los Nogales SAS	9.280.000	16,00%	11.640.000	11.640.000	0%
Adición acciones cedidas por Hosp. Infantil			6.873.374	0	N/A
Administradora Hospitalaria de San José SAS	645.000	33,00%	645.000	645.000	0%
E- Salud	40.289	40,29%	924.490	924.490	0%
Green Circle Desarrollos Inmobiliarios SAS	60.000	16,00%	16.980.000	16.980.000	0%
Clínica Santa Mónica SAS	1.800.000	12,00%	4.992.000	4.992.000	0%
Sociedad Gimnasio Domingo Savio SAS	371.242	95,00%	6.683.240	6.175.000	8%
Medicadiz SAS	0	0%	0	1.625.640	-100%
Trustem s.a.s.	84.207	10,26%	2.000	2.000	0%
TOTAL ACCIONES			48.740.104	42.984.130	13%

Fuente: Informe Estados Financieros 2022, Dirección de Contabilidad FUCS. (miles de pesos).

La institución tiene representados el 9% de sus activos en estas inversiones.

OTROS ACTIVOS

En este rubro se registran las variaciones mostradas por los derechos fiduciarios y los activos diferidos, que cuentan con una participación del 30% en los activos totales cuya composición es la siguiente:

1. **Derechos Fiduciarios:** Al culminar el periodo 2023 la Fundación Universitaria de Ciencias de la Salud, disminuyó su inversión en derechos fiduciarios en \$4.076 millones, un 3% menos y cerró el año con \$142.306 millones.

Presentamos en la siguiente tabla el comparativo por cada fiducia:

RUBRO	2023	2022
1. FIDUCIA ITAU 390652 HOSP. INFANTIL DE SAN JOSE Y PARALELO		
TERRENOS	92.902.438	96.792.106
EDIFICACIONES	31.369.997	31.369.997
INMUEBLE PARALELO 108 Y PARQUEADEROS	3.634.069	3.632.666
SUB TOTAL FIDUCIA ITAU 390652	127.906.504	131.794.769
2 FIDUCIA ITAU 322441 CAJICA TERRENOS SAN ISIDRO		
TERRENOS	7.030.964	7.001.037
ADICION TERRENO NARANJOS	1.228.562	1.228.562
CONSTRUCCION CARRETEABLE DE INGRESO	759.881	759.881
CERRAMIENTO	46.325	46.325
SUB TOTAL FIDUCIA ITAU CAJICA 322441	9.065.732	9.035.805
3 FIDUCIA ALIANZA 327170 TENJO		
INMUEBLES - MUEBLES PORTE SANTA ANA Y SANTACRUZ	6.760.509	6.751.538
DEPRECIACION ACUMULADA	- 1.426.276	- 1.199.143
SUBTOTAL FIDUCIA ALIANZA TENJO NEGOCIO 327170	5.334.233	5.552.395
TOTAL DERECHOS FIDUCIARIOS	142.306.468	146.382.969

Fuente: Informe Estados Financieros 2023, Dirección de Contabilidad FUCS. (miles de pesos).

2. **Activos diferidos:** Culminando el año 2023 estos activos presentaron un incremento de \$1.917 millones llegando a \$9.791 millones, superando el saldo del periodo anterior en un 24%, variación presentada primordialmente por el reconocimiento de las inversiones temporales según mercado y reporte de las entidades financieras; el valor se ajusta cuando se vende o al vencimiento de la inversión, la amortización se abona a los resultados según



sea pérdida o utilidad. La cuenta que registra fluctuaciones en inversiones temporales varió de \$6.361 millones en el 2022 a \$8.213 millones, registrados a 31 de diciembre de 2023. Los gastos pagados por anticipados que hacen referencia a pólizas de seguros, suscripciones y licencias aumentaron en \$191 millones, finalizando el periodo en \$802 millones.

Los cargos diferidos que incluyen el convenio de cooperación con la Sociedad de Cirugía de Bogotá Hospital de San José, becas y disminuciones de las inversiones temporales según mercado, finalizaron con un valor de \$8.988 millones.

A continuación, presentamos la evolución 2023 vs 2022 de los activos diferidos:

ACTIVOS DIFERIDOS	2023	2022	Variación \$	Variación %
GASTOS PAGADOS POR ANTICIPADO				
Seguros	60.252	12.931	47.322	366%
Suscripciones	144.004	4.398	139.606	3174%
Licencias activas	547.342	551.041	-3.699	-1%
Arriendos	48.470	42.848	5.622	13%
Contribuciones y afiliaciones	2.800	0	2.800	N/A
SUBTOTAL GASTOS PAGADOS POR ANTICIPADO	802.869	611.218	191.650	9%
CARGOS DIFERIDOS			0	
Devoluciones, rebajas y descuentos	179.861	367.702	-187.840	-51%
Becas periodos futuros	595.402	531.943	63.459	12%
Variaciones valor mercado inversiones	8.213.258	6.361.047	1.852.211	29%
Depósitos sobre contratos	0	2.066	-2.066	-100%
SUBTOTAL CARGOS DIFERIDOS	8.988.521	7.262.757	1.725.764	24%
TOTAL ACTIVOS DIFERIDOS	9.791.390	7.873.976	1.917.415	24%

Fuente: Informe Estados Financieros 2023, División de Contabilidad FUCS. (miles de pesos).

3. **La cuenta de anticipos:** que corresponde a los avances y valores anticipados por contratos y convenios, finalizó el 2023 en \$5.184 millones, correspondiendo \$5.151 millones a los anticipos de las obras en curso.

OTROS ACTIVOS	2023	2022	Variación \$	Variación %
ANTICIPOS CONTRATISTAS	5.151.549	2.272.446	2.879.103	127%
OTROS AVANCES	32.886	159.971	-127.085	-79%
TOTAL OTROS ACTIVOS	5.184.435	2.432.417	2.752.018	113%

Fuente: Informe Estados Financieros 2023, División de Contabilidad FUCS. (miles de pesos).

PASIVO

La Fundación Universitaria de Ciencias de la Salud presentó para el año 2023 un saldo total en sus pasivos de \$66.832 millones, un 47% superior y equivalente a \$21.373 millones más con relación al 2022.

CUENTAS	AÑOS		VARIACIÓN	
	2023	2022	ABSOLUTA	%
CORRIENTE				
PROVEEDORES	11.197.844	12.261.041	(1.063.197)	-9%
CUENTAS POR PAGAR	1.934.618	3.182.453	(1.247.835)	-39%
OBLIGACIONES LABORALES	2.223.414	2.024.825	198.589	10%
OPERACIONES CON INSTR. DERIVADOS	11.429.983	4.472.725	6.957.258	156%
INGRESOS DIFERIDOS	31.898.039	20.489.820	11.408.219	56%
OTROS PASIVOS	8.149.372	3.028.963	5.120.409	169%
TOTAL PASIVO CORRIENTE	66.833.270	45.459.827	21.373.443	47%

Fuente: Informe Estados Financieros 2023, División de Contabilidad FUCS. (miles de pesos).



El pasivo corriente representa el 100% de las deudas institucionales y presentó el comportamiento detallado a continuación:

PROVEEDORES

1. **Cuentas por pagar a proveedores:** Finalizando el 2023, por concepto de contratación de bienes y servicios requeridos para la operación de la institución aumentó en un 95% y el saldo final adeudado a proveedores fue de \$2.213 millones
2. **Rete garantías:** el valor retenido a los contratistas que ejecutaron obras se vio incrementado por el desarrollo de las construcciones de los edificios aulas 2 y hostel universitario, con un aumento en el saldo final de \$433 millones y pasando de \$145 millones a \$579 millones, saldos que se cancelarán una vez se cumplan las condiciones contractuales.
3. **Convenios por escenarios de práctica:** Para diciembre de 2023 el saldo por concepto de convenios docencia servicio fue de \$8.404 millones, reduciendo el valor en un 23%.

CONCEPTO	2023	2022	Variación \$	Variación %
Proveedores Bienes y Servicios	2.213.650	1.135.730	1.077.920	95%
Rete garantías hostel y aulas fucs 2	579.692	145.992	433.700	297%
Subtotal escenarios de práctica	8.404.503	10.979.319	-2.574.816	-23%
TOTAL PROVEEDORES	11.197.844	12.261.041	-1.063.197	-9%

Fuente: Informe Estados Financieros 2023, División de Contabilidad FUCS. (miles de pesos).

4. **Honorarios:** La institución terminó el 2023 con una deuda de \$4 millones por concepto de honorarios.
5. **Impuestos:** Los saldos por deuda de impuesto y su variación comparativa 2023 vs 2022 se muestran a continuación:

CONCEPTO	2023	2022	Variación \$	Variación %
Retención en la fuente	294.484	191.160	103.324	54%
Retención en ICA	44.922	0	44.922	N/A
Impuesto de industria y comercio	259.933	292.764	-32.831	-11%
Impuesto de renta reconocido por no proceden.	53.610	35.197	18.413	52%
TOTAL IMPUESTOS	652.949	519.121	133.828	26%

Fuente: Informe Estados Financieros 2023, División de Contabilidad FUCS. (miles de pesos).

6. **Otras cuentas por pagar:** representa los valores adeudados por concepto de aportes a entidades de salud EPS, parafiscales, aportes al sistema de riesgos laborales ARL, fondos de pensiones y otros. En lo corrido de 2023 el conjunto de rubros presentó una disminución del 52% principalmente por la disminución del rubro Becas Icetex y terceros.

OTRAS CUENTAS POR PAGAR	2023	2022	Variación \$	Variación %
Aportes a entidades promotoras de salud	369.542	325.282	44.260	14%
Aportes parafiscales	243.365	207.608	35.757	17%
Aporte a Riesgos Laborales	42.012	30.209	11.804	39%
Aportes a fondos	310.896	271.743	39.154	14%
Libranzas embargos judiciales	0	2.600	-2.600	-100%
Becas e icetex y terceros	231.294	1.760.188	-1.528.894	-87%
Fondo De Empleados Secretitos	0	6.879	-6.879	-100%
Fondo Juan Didomenico	1.189	6.136	-4.947	-81%
Hospital San José	36.453	0	36.453	N/A
Hospital Infantil de San José	42.857	47.301	-4.444	-9%
Subtotal otras cuentas por pagar	1.277.609	2.657.945	-1.380.336	-52%

Fuente: Informe Estados Financieros 2023, División de Contabilidad FUCS. (miles de pesos)



7. **Las obligaciones laborales:** se incrementaron en el 10%, finalizando el 2023 con un saldo de \$2.223 millones, detalle relacionado a continuación:

CONCEPTO	2023	2022	Variación \$	Variación %
Nomina Por Pagar	3.762	-	3.762	N/A
Cesantías consolidadas*	1.726.286	1.513.601	212.685	14%
Intereses sobre Cesantías	202.565	177.163	25.402	14%
Vacaciones	290.801	334.061	-43.260	-13%
TOTAL BENEFICIOS A EMPLEADOS	2.223.414	2.024.825	198.589	10%

Fuente: Informe Estados Financieros 2023, División Contable de Contabilidad FUCS. (miles de pesos).

8. **Operaciones con instrumentos derivados:** Las Inversiones temporales al valor del mercado sin realizar se reconoce como un pasivo transitorio y al vencimiento de dichas inversiones se liquidan los intereses a los resultados. A continuación, presentamos los saldos comparativos y sus variaciones de los periodos 2023 vs 2022:

CONCEPTO	2023	2022	Variación \$	Variación %
Aumentos en el valor razonable de inversiones sin vencer a corto plazo por:				
Corredores Asociados	4.139.783	1.490.384	2.649.399	178%
Casa de Bolsa	1.163.103	676.634	486.469	72%
Valores Bancolombia	3.572.711	990.988	2.581.723	261%
Itaú Comisionista de Bolsa	2.554.385	1.314.719	1.239.666	94%
Total aumentos en instrumentos	11.429.983	4.472.725	6.957.258	156%

Fuente: Informe Estados Financieros 2023, División Contable de Contabilidad FUCS. (miles de pesos).

9. **Ingresos diferidos:** Esta partida incluye como principal componente las matrículas recibidas por anticipado de pregrado, posgrado y preuniversitario del primer periodo 2024, por cambio en el calendario de matrículas estos presentaron un incremento de 56%, \$11.408 millones más que al finalizar el 2022, se reconoce la amortización a los resultados de la institución en la medida que el servicio se presta. El detalle de su comportamiento comparativo se describe en la siguiente tabla:

CONCEPTO	2023	2022	Variación \$	Variación %
Medicina Pregrado	18.191.664	10.446.052	7.745.612	74%
Nutrición y Dietética pregrado	417.796	155.780	262.016	168%
Enfermería Pregrado	2.113.508	1.275.978	837.530	66%
Instrumentación Pregrado	925.428	664.353	261.075	39%
Psicología Pregrado	544.593	200.585	344.008	172%
Fisioterapia Pregrado	1.153.720	523.358	630.362	120%
Citohistotecnología Pregrado	104.462	50.280	54.182	108%
Atención Prehospitalaria Pregrado	60.186	44.908	15.278	34%
Radiología e Imágenes Diagnósticas	136.743	53.786	82.956	154%
Ciencias Administrativas en Salud Pregrado	202.211	84.258	117.953	140%
Sub Total pregrado	23.850.312	13.499.339	10.350.973	77%
Medicina Posgrado	5.023.648	3.444.857	1.578.791	46%
Enfermería Posgrado	512.827	503.255	9.572	2%
Ciencias Administrativas en Salud Posgrado	1.721.116	1.518.198	202.918	13%
Ciencias Sociales y Educación Posgrado	136.815	135.155	1.660	1%
Sub Total posgrado	7.394.406	5.601.465	1.792.940	32%
Ciencias Sociales y Educación Maestría	26.687	16.576	10.112	61%
Maestría Farmacología y epidemiología	325.488	141.686	183.802	130%
Sub Total maestría	352.175	158.261	193.914	123%
Preuniversitario	49.868	164.464	-114.596	-70%
Reserva de Cupo	240.599	215.218	25.381	12%
Promosalud - desembolsos recibidos por demanda sin concluir	-	816.000	-816.000	-100%
Otros conceptos	10.680	35.073	-24.393	-70%
Sub Total otros ingresos	301.147	1.230.755	-929.608	-76%



Total ingresos diferidos	31.898.039	20.489.820	11.408.219	56%
---------------------------------	-------------------	-------------------	-------------------	------------

Fuente: Informe Estados Financieros 2023, División Contable de Contabilidad FUCS. (miles de pesos).

10. **Otros pasivos:** Dentro de esta cuenta se incluyen valores que corresponden a reconocimiento de aportes recibidos para Fondo Futuro, becas Fucs, ingresos recibidos por seguros estudiantiles, ingresos para financiación de proyectos de investigación, depósitos para estudios clínicos y otros ingresos, estos conceptos finalizaron el 2023 con una variación negativa del 4,6% y un saldo a 31 de diciembre de \$3.028,9 millones.

CONCEPTO	2023	2022	Variación \$	Variación %
Aportes Fondo Futuro	235.620	516.866	-281.246	-54%
Fondo de proyección social	36.801	40.621	-3.820	-9%
Reconocimiento Becas Fucs	383.946	801.984	-418.038	-52%
Ingresos recibidos para terceros	7.493.005	1.669.492	5.823.513	349%
TOTAL OTROS PASIVOS	8.149.372	3.028.963	5.120.410	169%

Fuente: Informe Estados Financieros 2023, División Contable de Contabilidad FUCS. (miles de pesos).

Pasivo a largo plazo

La Fundación en el año 2023 no presenta endeudamiento a largo plazo.

ACTIVO NETO

Finalizando el 2023 la Fundación Universitaria de Ciencias y en comparación con el resultado del 2022 presentó un incremento en su patrimonio del 14%, registrando \$461.843 millones, con una variación positiva de \$55.168 millones, valor equivalente al excedente del ejercicio y así ampliando sus reservas en \$53.683 millones.

CONCEPTO	2023	2022	Variación \$	Variación %
FONDO SOCIAL	912	912	-	0%
SUPERAVIT	57.873.244	57.873.244	-	0%
RESERVAS	329.934.043	276.250.048	53.683.995	19%
BENEFICIO DEL EJERCICIO	55.168.449	53.683.995	1.484.454	3%
IMPACTOS TRANSICIÓN AL NV. MARCO REG	18.866.388	18.866.388	-	0%
TOTAL ACTIVO NETO	461.843.037	406.674.587	55.168.449	14%

Fuente: Informe Estados Financieros 2023, División Contable FUCS. (miles de pesos).

ESTADO DE RESULTADOS 2023

INGRESOS POR DOCENCIA, INVESTIGACIÓN Y EDUCACIÓN CONTINUADA

Los ingresos operacionales de la Fundación Universitaria de Ciencias de la Salud presentaron un comportamiento positivo en el año 2023, incrementándose en \$17.058 millones o un 17,1% con respecto al año 2022, finalizando con \$116.985 millones.

ANÁLISIS POR FACULTADES:

La Facultad de Medicina mostró un incremento de ingresos frente a 2022 tanto de pregrado como de posgrado durante el año 2023, para pregrado este aumento fue de \$7.364 millones, equivalente a un 18% mayor y para posgrado el incremento fue de \$4.345 millones, lo cual es un 16,5% más. El efecto neto positivo fue de \$11.710 millones, un 17% superior.

La Facultad de Enfermería incrementó sus ingresos operacionales de pre y posgrado en \$1.807 millones, con variaciones de 16% para pregrado y 28% para posgrados.



La Facultad de ciencias sociales y de educación presentó un incremento de \$410 millones representando un 16% más que en el 2022.

Por su parte, la facultad de ciencias administrativas en salud presentó un incremento de \$ 984 millones, equivalente a un 15% más.

La facultad de tecnologías en salud presentó un balance positivo al incrementar sus ingresos en \$635 millones, el equivalente a un 51%.

Los ingresos del programa de Instrumentación crecieron un 10%.

Los ingresos de Educación continuada aumentaron \$59 millones, pasando de \$3.993 millones del 2022 a \$4.052 millones en el 2023.

COMPARATIVO INGRESOS OPERACIONALES:

A continuación, presentamos las cifras comparativas de los ingresos operacionales, indicando sus variaciones:

INGRESOS NETOS		2023	2022	Variación \$	Variación %
MEDICINA	PREGRADO	48.668.679	41.303.705	7.364.974	18%
	POSGRADO	30.732.674	26.387.626	4.345.047	16%
TOTAL MEDICINA		79.401.353	67.691.331	11.710.022	17%
ENFERMERÍA	PREGRADO	10.444.253	8.986.730	1.457.523	16%
	POSGRADOS	1.579.237	1.229.282	349.955	28%
TOTAL ENFERMERIA		12.023.490	10.216.013	1.807.478	18%
INSTRUMENTACIÓN		4.149.307	3.784.119	365.188	10%
CIENCIAS DEL MOVIMIENTO		4.355.729	3.183.737	1.171.992	37%
TECNOLOGÍAS EN SALUD		1.892.956	1.257.769	635.187	51%
CIENCIAS ADMINISTRATIVAS EN SALUD	PREGRADO	1.367.463	1.393.696	(26.233)	-2%
	POSGRADO	6.280.326	5.270.007	1.010.318	19%
TOTAL CIENCIAS ADMINISTRATIVAS EN SALUD		7.647.789	6.663.703	984.086	15%
CIENCIAS SOCIALES Y EDUCACION	PREGRADO	2.153.986	1.950.363	203.623	10%
	POSGRADO	809.284	602.341	206.943	34%
TOTAL CIENCIAS SOCIALES Y EDUCACIÓN		2.963.270	2.552.704	410.566	16%
EDUCACIÓN CONTINUADA		4.052.798	3.993.506	59.291	1%
PREUNIVERSITARIO		498.518	583.817	(85.299)	-15%
TOTAL INGRESOS NETOS		116.985.210	99.926.698	17.058.512	17%

Fuente: Informe Estados Financieros 2023, Dirección de Contabilidad FUCS. (miles de pesos).

VARIACIÓN DE LOS COSTOS DIRECTOS 2023-2022

Los costos directos, variaron \$11.896 millones, aumentando un 19%, pasando de \$61.458 millones en el 2022 a \$73.357 millones para el año 2023. Las principales variaciones se presentaron en:

- Medicina pregrado, aumentó el 22,3% con un incremento de \$4.602 millones.
- Medicina posgrado con un aumento de \$1.294 millones equivalente a un 5,9% debido a la reasignación de costos de docencia e investigación.
- Enfermería pregrado creció en sus costos directos el 28,3%, con una variación de \$1.497 millones, terminando el 2023 con \$6.783 millones registrados.
- Enfermería posgrados aumentó sus costos en un 55,9%, variando en \$374 millones, para un total de \$1.043 millones, parte de este incremento viene dado por el aumento de la oferta de programas.



- Educación continuada presentó un aumento del 27,3% con relación al año 2022, incrementando \$554 millones sus costos.
- Instrumentación incrementó sus costos, variando un 20,1% finalizando el 2023 con \$2.854 millones.
- Tecnologías en salud incrementó sus costos en \$529 millones, para un total de \$1.689 millones.
- La Facultad de ciencias sociales y de educación presentó un incremento en sus costos de \$435 millones representando un 23,9% más que en el 2022.
- Por su parte, la facultad de ciencias administrativas en salud presentó un incremento en sus costos de \$876 millones, equivalente a un 26,9% más.

COMPARATIVO COSTOS TOTALES:

A continuación, presentamos las variaciones presentadas al finalizar el ejercicio del 2023, en los costos directos de los programas de la Fucs, incluyendo Educación Continuada:

COSTOS TOTALES		2023	2022	Variación \$	Variación %
MEDICINA	PREGRADO	25.286.965	20.684.525	4.602.440	22%
	POSGRADO	23.124.660	21.830.204	1.294.456	6%
TOTAL MEDICINA		48.411.625	42.514.729	5.896.896	14%
ENFERMERÍA	PREGRADO	6.783.940	5.286.877	1.497.063	28%
	POSGRADOS	1.043.133	669.115	374.017	56%
TOTAL ENFERMERIA		7.827.073	5.955.993	1.871.080	31%
INSTRUMENTACIÓN		2.854.096	2.376.792	477.304	20%
CIENCIAS DEL MOVIMIENTO		3.308.665	2.064.095	1.244.570	60%
TECNOLOGIAS EN SALUD		1.689.730	1.160.679	529.051	46%
CIENCIAS ADMINISTRATIVAS EN SALUD	PREGRADO	1.361.236	1.050.035	311.201	30%
	POSGRADO	2.780.907	2.216.099	564.809	25%
TOTAL CIENCIAS ADMINISTRATIVAS EN SALUD		4.142.143	3.266.134	876.009	27%
CIENCIAS SOCIALES Y EDUCACION	PREGRADO	1.762.985	1.510.889	252.096	17%
	POSGRADO	576.481	393.331	183.150	47%
TOTAL CIENCIAS ADMINISTRATIVAS EN SALUD		2.339.466	1.904.220	435.246	23%
EDUCACIÓN CONTINUADA		2.584.121	2.029.981	554.140	27%
PREUNIVERSITARIO		200.343	185.964	14.380	8%
TOTAL COSTOS		73.357.263	61.458.588	11.898.675	19%

Fuente: Informe Estados Financieros 2023, Dirección de Contabilidad FUCS. (miles de pesos).

Esta variación viene representada por los siguientes rubros:

RUBRO / CUENTA	2023	2022	VARIACION \$	VARIACIÓN %
COSTOS DIRECTOS E INDIRECTOS				
SUELDOS Y SALARIOS	45.871.714	37.886.533	7.985.181	21%
DIVERSOS	17.811.254	16.365.893	1.445.362	9%
SERVICIOS	4.015.119	2.532.257	1.482.862	59%
DEPRECIACIONES	1.469.064	1.419.731	49.333	3%
IMPUESTOS	1.299.297	1.107.361	191.935	17%
HONORARIOS	1.091.385	777.239	314.146	40%
AMORTIZACIONES	1.053.336	800.999	252.338	32%
GASTOS EXTRAORDINARIOS	441.964	236.250	205.714	87%
ADECUACION Y MANTENIMIENTO	190.175	272.691	-82.516	-30%
ACTIVIDADES CONEXAS	67.574	22.938	44.636	195%
ARRENDAMIENTOS	22.428	20.219	2.208	11%
GASTOS LEGALES	19.726	10.855	8.871	82%
PERDIDA EN VENTA BIENES	3.298	5.529	-2.232	-40%



FINANCIEROS	928	91	837	922%
Total general	73.357.263	61.458.588	11.898.675	19%

Fuente: Informe Estados Financieros 2023, Dirección de Contabilidad FUCS. (miles de pesos).

VARIACIÓN GASTOS OPERACIONALES 2023-2022

Los Gastos operacionales aumentaron \$1.881 millones, dado principalmente por el incremento en los salarios para 2023:

GASTOS OPERACIONALES	2023	2022	Variación \$	Variación %
SALARIOS	4.754.393	3.704.517	1.049.876	28%
HONORARIOS	758.692	641.705	116.987	18%
IMPUESTOS- GRAVAMEN FCIERO	857.101	736.590	120.511	16%
ARRENDAMIENTOS	49.641	490	49.151	10035%
SERVICIOS	434.168	330.443	103.725	31%
GASTOS LEGALES NOTARIADO	174.461	57.588	116.873	203%
MANTENIMIENTO-ADECUACIONES	536.292	534.885	1.407	0%
DEPRECIACIONES	425.352	279.358	145.994	52%
AMORTIZACIONES	526.459	637.911	(111.452)	-17%
DIVERSOS	237.311	204.140	33.171	16%
GASTOS DE VIAJES	14.925	-	14.925	N/A
CONTRIBUCIONES Y AFILIACIONES	7.824	-	7.824	N/A
SEGUROS	29.213	-	29.213	N/A
SUB TOTAL GASTOS OPERACIONALES	8.805.832	7.127.627	1.678.204	24%
PROVISIÓN DE CARTERA - DETERIORO CUENTAS POR COBRAR	204.239	951	203.288	21375%
TOTAL GASTOS OPERACIONALES	9.010.071	7.128.578	1.881.493	26%

Fuente: Informe Estados Financieros 2023, Dirección de Contabilidad FUCS. (miles de pesos).

EXCEDENTE OPERACIONAL

Los excedentes institucionales producto de la operación ascendieron para el periodo 2023 a \$34.617 millones, se incrementaron con relación al 2022 en \$3.278 millones.

Los programas con mayor contribución a este excedente son:

- Medicina pregrado y posgrados con el 58% y 12% respectivamente. Contribuyendo al excedente en el 2021 con un total de \$24.319 millones.
- Enfermería pregrado que aporta el 9% del total de excedentes operacionales.
- Ciencias administrativas en salud posgrados con el 9%.
- Educación continuada seguida de Instrumentación que aportan el 4% y el 3% respectivamente.

A continuación, presentamos el resumen comparativo del desempeño presentado por los programas incluyendo ingresos y egresos operacionales de Educación Continuada:

FACULTAD	2023	2022	Variación \$	Variación %	Contribución
MEDICINA PREGRADO	20.133.244	18.068.621	2.064.623	11%	58%
MEDICINA POSGRADOS	4.185.854	1.850.146	2.335.708	126%	12%
ENFERMERIA PREGRADO	2.963.194	3.144.910	-181.716	-6%	9%
ENFERMERIA POSGRADOS	430.696	484.257	-53.561	-11%	1%
INSTRUMENTACION	1.018.258	1.173.652	-155.394	-13%	3%
CIENCIAS DEL MOVIMIENTO	756.334	923.042	-166.708	-18%	2%
TECNOLOGIAS EN SALUD	125.862	58.357	67.505	116%	0%
CIENCIAS ADMIN. EN SALUD PREGRADO	-84.510	272.500	-357.010	-131%	0%
CIENCIAS ADMIN. EN SALUD POSGRADO	3.079.589	2.729.248	350.341	13%	9%
CIENCIAS SOCIALES Y EDUC. PREGRADO	247.230	319.037	-71.807	-23%	1%
CIENCIAS SOCIALES Y EDUC. POSGRADO	178.786	171.814	6.972	4%	1%
EDUCACION CONTINUADA	1.318.438	1.782.147	-463.709	-26%	4%



PREUNIVERSITARIO	264.900	361.801	-96.901	-27%	1%
Total general	34.617.875	31.339.532	3.278.343	10%	100%

Excedente operacional. Fuente: EEFF 2023. Fuente Departamento Contable FUCS.

INGRESOS NO OPERACIONALES

- Durante el año 2023 los ingresos no operacionales se vieron incrementados en los rubros de rendimientos financieros con un 78% llegando a \$17.551 millones, gracias a la colocación de los excedentes transitorios de tesorería en mejores portafolios del mercado.
- El rubro arrendamientos presentó un comportamiento positivo, con un incremento de 236%, lo que representa \$1.758 millones sobre el 2022.
- Los dividendos generados por la Clínica los Nogales se reinvirtieron en la misma.
- Se reconoce en los resultados la indemnización de IPS medicina especializada en riesgo en salud sur.

En la siguiente tabla se presenta el desempeño de los ingresos no operacionales del año 2023:

DETALLE	2023	2022	Variación \$	Variación %
RENDIMIENTOS INVERSIONES	17.551.790	9.874.831	7.676.959	78%
ARRIENDOS	2.503.978	745.651	1.758.327	236%
BENEFICIOS POR VENTA CLINICA MEDICADIZ	646.897	-	646.897	N/A
INDEMNIZACION IPS MEDICINA ESPE. DEL RIESGO EN SALUD SUR SAS	541.466	-	541.466	N/A
APROVECHAMIENTOS	43.694	32.802	10.893	33%
RECUPERACIONES SALARIOS	41.291	17.514	23.777	136%
COMISIONES SEGUROS	24.522	19.650	4.872	25%
RECUPERACIONES EPS	12.602	-	12.602	N/A
REINTEGRO COSTOS Y GASTOS	10.340	35.253	-24.912	-71%
APROVECHAMIENTOS SERV. PÚBLICOS CLINICAS	6.095	6.602	-507	-8%
OTROS	4.219	216	4.003	1852%
INGRESOS EJERCICIOS ANTERIORES	633	-	633	N/A
INCAPACIDADES RECUPERADAS	541	826	-285	-34%
VENTA EQUIPO DE TRANSPORTE	450	32.000	-31.550	-99%
RECUPERACIONES DE CARTERA	-	252	-252	-100%
DIVIDENDOS DE CLINICA LOS NOGALES	-	12.800.000	-12.800.000	-100%
INDEMNIZACIONES SEGUROS	-	12.562	-12.562	-100%
Total Ingresos no Operacionales	21.388.520	23.578.158	-2.189.639	-9%

Variación Ingresos no Operacionales FUCS 2023-2022 (Cifras en miles \$).

EGRESOS NO OPERACIONALES

Durante el año 2023 hubo una reducción sensible en los egresos no operacionales, un 37% menores a los de 2022 y equivalente a \$429 millones.

A continuación, se detallan los egresos y el comparativo con el año anterior:

Egresos no Operacionales	2023	2022	Variación \$	Variación %
COMISIONES BANCARIAS- Encargos fiducia- Manejo tarjetas	558.687	1.012.448	-453.761	-45%
RECONOCIMIENTO BAJAS RENTABILIDADES EN INVERSIONES	170.054	145.694	24.360	17%
TOTAL GASTOS NO OP.	728.741	1.158.142	-429.401	-37%

Variación egresos no Operacionales FUCS 2023-2022 (Cifras en miles \$).



EGRESOS POR FUNCIONES SUSTANTIVAS

Los costos y gastos totales directos por funciones sustantivas fueron: Docencia \$35.860 millones, Investigación \$6.826 millones, Extensión \$7.189 millones; los egresos de los centros de costo de apoyo académico 23.479 millones y los gastos administrativos \$9.010 millones consolidando un total de \$82.367 millones. A continuación, se detallan estos egresos por las diferentes unidades académicas.

FACULTAD	Costo directo CECOS docencia	Costo directo CECOS investigación	Costo directo CECOS extensión	Costo CECOS Apoyo Académico y Administrativo	Gastos CECOS Administrativos	Total Egresos
MEDICINA PREGRADO	12.521.284	2.489.751	1.328.745	8.947.183	3.248.471	28.535.435
MEDICINA POSGRADOS	12.806.834	3.079.588	1.676.331	5.561.908	3.422.159	26.546.819
ENFERMERIA PREGRADO	3.386.295	345.978	557.414	2.494.254	697.119	7.481.059
ENFERMERIA POSGRADOS	628.589	39.405	40.050	335.089	105.409	1.148.541
INSTRUMENTACION	1.135.714	178.986	195.000	1.344.395	276.952	3.131.048
CIENCIAS DEL MOVIMIENTO	1.836.017	130.819	151.512	1.190.317	290.730	3.599.396
TECNOLOGIAS EN SALUD	768.882	156.263	74.655	689.930	77.364	1.767.094
CIENCIAS ADMINISTRATIVAS EN SALUD PREGRADO	566.437	122.451	180.533	491.815	90.737	1.451.973
CIENCIAS ADMINISTRATIVAS EN SALUD POSGRADO	1.347.665	135.848	144.110	1.153.285	419.829	3.200.736
CIENCIAS SOCIALES Y EDUCACION PREGRADO	523.545	129.545	245.046	864.849	143.771	1.906.756
CIENCIAS SOCIALES Y EDUCACION POSGRADO	339.493	18.078	31.571	187.339	54.017	630.498
EDUCACION CONTINUADA	0	0	2.439.479	144.642	150.239	2.734.360
PREUNIVERSITARIO	0	0	125.436	74.908	33.274	233.618
Total general	35.860.757	6.826.710	7.189.883	23.479.913	9.010.071	82.367.334

Egresos de las unidades académicas por funciones sustantivas de Docencia Investigación y Extensión 2023 (Cifras en miles \$). Fuente: EEFF 2023, Dirección Contable FUCS.

EXCEDENTE NETO

Al finalizar el año 2023 la institución presentó excedentes netos antes del reconocimiento de Impuesto de Renta de \$55.277 millones, incrementando su resultado con respecto al periodo anterior en \$1.518 millones, un 3% más que el 2022.

CUENTAS	2023	2022	VARIACION	
			ABSOLUTA	RELATIVA
EXCEDENTE NETO DEL EJERCICIO	55.168.449	53.683.995	1.484.454	3%

Estado de resultados FUCS 2023-2022(Cifras en miles \$).



EJECUCIÓN PRESUPUESTAL 2023 INGRESOS OPERACIONALES

Al comparar con el presupuesto 2023, la Fundación finalizó el año con un cumplimiento en los ingresos operacionales presupuestado del 108%, a continuación, se detalla el cumplimiento de los ingresos obtenidos por cada una de las unidades académicas en el año 2023:

Cuentas	Ejecución	Presupuesto	Cumplimiento	
			Variación	% Cumpl.
MEDICINA PREGRADO	48.668.679	45.952.052	2.716.627	106%
MEDICINA POSGRADOS	30.732.674	29.036.800	1.695.874	106%
ENFERMERIA PREGRADO	10.444.253	9.497.611	946.642	110%
ENFERMERIA POSGRADOS	1.579.237	1.466.384	112.853	108%
INSTRUMENTACION	4.149.307	3.818.144	331.163	109%
CIENCIAS DEL MOVIMIENTO	4.355.729	4.081.339	274.390	107%
TECNOLOGIAS EN SALUD	1.892.956	1.618.448	274.508	117%
CIENCIAS ADMINISTRATIVAS EN SALUD PREGRADO	1.367.463	1.213.971	153.492	113%
CIENCIAS ADMINISTRATIVAS EN SALUD POSGRADO	6.280.326	4.981.369	1.298.957	126%
CIENCIAS SOCIALES Y EDUCACION PREGRADO	2.153.986	1.905.957	248.029	113%
CIENCIAS SOCIALES Y EDUCACION POSGRADO	809.284	645.528	163.756	125%
EDUCACION CONTINUADA	4.052.798	3.999.930	52.868	101%
PREUNIVERSITARIO	498.518	539.000	- 40.482	92%
TOTAL INGRESOS NETOS	116.985.210	108.756.533	8.228.677	108%

Ejecución presupuestal de ingresos FUCS 2023 (Cifras en miles \$). Fuente EEFF 2023. Departamento Contable FUCS.

INGRESOS NO OPERACIONALES

Presupuestalmente los ingresos no operacionales, presentaron un cumplimiento del 306%, superando en \$14.388 millones el valor presupuestado.

Cuentas	Ejecución	Presupuesto	Cumplimiento	
			Variación	% Cumpl.
INGRESOS NO OP/NALES	21.388.520	7.000.000	14.388.520	306%

Ejecución presupuestal de ingresos FUCS 2023 (Cifras miles \$). Fuente EEFF 2023. Departamento Contable FUCS.

EJECUCIÓN PRESUPUESTAL DE EGRESOS

Al culminar el periodo comprendido entre los meses de enero a diciembre del año 2023, la institución presentó una mayor ejecución presupuestal de egresos, ejecutando en total \$8.456 millones sobre los egresos planeados.

La Fundación mostró el siguiente comportamiento de sus egresos con relación al presupuesto proyectado en el 2023:



COSTOS DIRECTOS

Los costos totales institucionales en el 2023 ascendieron a \$73.357 millones, dando un cumplimiento del 113% del valor presupuestado, lo que significa costos superiores en \$8.334 millones al costo planeado para el periodo.

En el siguiente cuadro presentamos la ejecución 2023 de los costos directos:

Cuentas	Ejecución	Presupuesto	Cumplimiento	
			Variación	% Cumpl.
MEDICINA PREGRADO	25.286.965	23.724.731	1.562.234	107%
MEDICINA POSGRADOS	23.124.660	20.986.214	2.138.447	110%
ENFERMERIA PREGRADO	6.783.940	5.281.650	1.502.290	128%
ENFERMERIA POSGRADOS	1.043.133	866.820	176.313	120%
INSTRUMENTACION	2.854.096	2.584.270	269.826	110%
CIENCIAS DEL MOVIMIENTO	3.308.665	2.389.678	918.988	138%
TECNOLOGIAS EN SALUD	1.689.730	1.413.508	276.222	120%
CIENCIAS ADMINISTRATIVAS EN SALUD PREGRADO	1.361.236	1.134.565	226.671	120%
CIENCIAS ADMINISTRATIVAS EN SALUD POSGRADO	2.780.907	2.152.377	628.530	129%
CIENCIAS SOCIALES Y EDUCACION PREGRADO	1.762.985	1.618.438	144.547	109%
CIENCIAS SOCIALES Y EDUCACION POSGRADO	576.481	521.753	54.728	110%
EDUCACION CONTINUADA	2.584.121	2.205.680	378.441	117%
PREUNIVERSITARIO	200.343	142.797	57.546	140%
TOTAL COSTOS TOTALES	73.357.263	65.022.480	8.334.783	113%

Ejecución presupuestal de Costos FUCS 2023 (Cifras en miles \$). Fuente EEFF 2023. Departamento Contable FUCS.

GASTOS OPERACIONALES

Al terminar el periodo 2023 los gastos operacionales que incluyen los centros de costo correspondientes al área de soporte administrativo presentaron una ejecución de \$9.010 millones, con un cumplimiento del 101% del presupuesto:

Cuentas	Ejecución	Presupuesto	Cumplimiento	
			Variación	% Cumpl.
GASTOS OPERACIONALES	9.010.071	8.888.613	121.458	101%

Ejecución presupuestal de Egresos FUCS 2023 (Cifras miles \$). Fuente EEFF 2023. Departamento Contable FUCS.

EGRESOS NO OPERACIONALES

Al igual que los anteriores rubros, el comportamiento obtenido por este concepto tiene una tendencia al alza, pues presenta una variación de \$28 millones y un cumplimiento del 104%, estos egresos corresponden al costo financiero institucional, sin embargo, con respecto a la ejecución del año 2022 presenta una disminución del 37%.

Cuentas	Ejecución	Presupuesto	Cumplimiento	
			Variación	% Cumpl.
EGRESOS NO OPER/NALES	728.741	700.000	28.741	104%

Ejecución presupuestal de Egresos FUCS 2023 (Cifras miles \$). Fuente EEFF 2023. Departamento Contable FUCS.



EXCEDENTE OPERACIONAL 2023

Este rubro queda en un 99% del valor presupuestado, quedando en un valor de \$34.617 millones y significando \$227 millones menos que el valor presupuestado.

Cuentas	Ejecución	Presupuesto	Cumplimiento	
			Variación	% Cumpl.
EXCEDENTE OPERACIONAL	34.617.875	34.845.440	- 227.564	99%

Ejecución presupuestal de Egresos FUCS 2023 (Cifras miles \$). Fuente EEFF 2023. Departamento Contable FUCS.

EXCEDENTE ANTES DE IMPUESTO 2023

La Fundación Universitaria de Ciencias de la Salud, culminó el ejercicio contable del año 2023 con unos excedentes totales de \$55.257 millones antes del reconocimiento de impuesto de renta, superando el presupuesto en \$14.132 millones, con una ejecución del 134%.

Cuentas	Ejecución	Presupuesto	Cumplimiento	
			Variación	% Cumpl.
EXCEDENTE DEL EJERCICIO	55.277.654	41.145.440	14.132.214	134%

Ejecución presupuestal de Egresos FUCS 2023 (Cifras miles \$). Fuente EEFF 2023. Departamento Contable FUCS.

EJECUCIÓN PRESUPUESTAL INVERSIONES

Durante el año 2023 la institución realizó inversiones por valor de \$24.192 millones, alcanzando una ejecución presupuestal de 92%.

TOTAL	RUBROS	TOTAL PRESUPUESTO	CUMPLIMIENTO	
			ABSOLUTO	%
1.140.027	LIBROS Y EQUIPOS PRELIMINARES	111.637		
16.877	MAQUINARIA Y EQUIPO	461.000		
575.737	EQUIPO DE COMPUTO	310.000		
1.732.641	ACTIVOS FIJOS	882.637	850.004	196%
2.517.969	AULAS 2	2.302.977		
6.606.020	HOSTAL	9.302.640		
1.921.054	OFICINAS SEDE NORTE	2.859.964		
876.951	AULAS 3	2.576.351		
140.479	AULAS 4	1.937.469		
3.408.935	EDIFICACIONES	0		
320.512	REFORZAMIENTO ESTRUCTURA	4.330.096		
15.791.921	INFRAESTRUCTURA	23.309.496	-7.517.576	68%
4.713.836	INMUEBLES	0	4.713.836	
22.238.397	TOTAL	24.192.133	-6.667.571	92%

Ejecución presupuestal de inversiones FUCS 2023 (Cifras miles \$). Fuente EEFF 2023. Departamento Contable FUCS.

La institución ejecutó \$22.238 millones en inversiones, correspondiendo a \$1.732 millones en activos fijos y \$20.505 millones a infraestructura e inmuebles, para un cumplimiento del 92%.



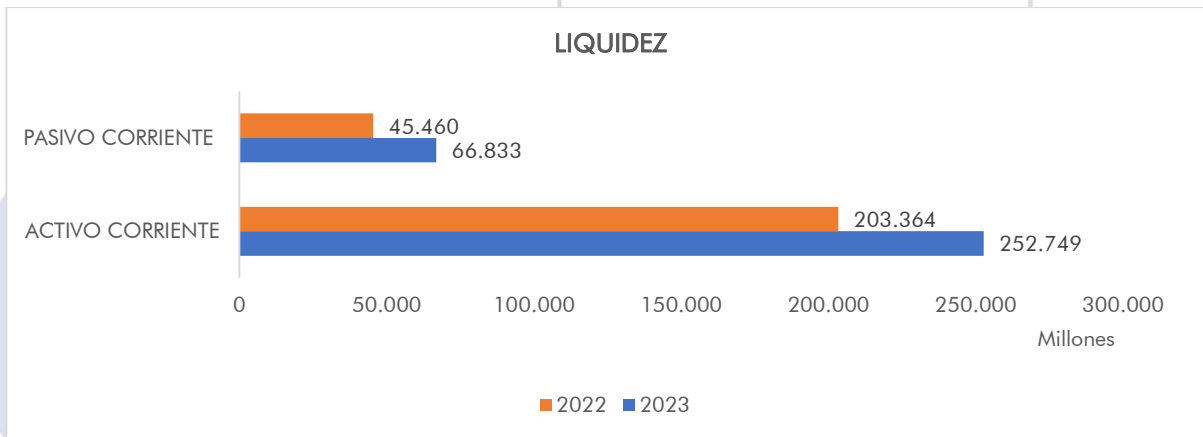
INDICADORES FINANCIEROS

LIQUIDEZ

En el ejercicio del año 2023 la liquidez de la Fundación Universitaria de Ciencias de la Salud finalizó en \$3,78 disponibles para atender el pago de cada peso adeudado en el corto plazo, el pasivo de vio incrementado por el efecto del aumento en los valores de matrícula recibidos por anticipado.

AÑO	2023	2022
ACTIVO CORRIENTE	252.748.707	203.363.640
PASIVO CORRIENTE	66.833.270	45.459.827
LIQUIDEZ (Veces)	3,78	4,47

Evolución del indicador de liquidez FUCS 2023-2022). Fuente EEFF 2023. Departamento Contable FUCS.



PRUEBA ACIDA

La Fundación, teniendo en cuenta únicamente el efectivo y las inversiones de alta liquidez, sin incluir los inventarios y la cartera y mantiene su capacidad de pago; contando con \$3,57 por cada peso adeudado a corto plazo.

AÑO	2023	2022
PRUEBA ACIDA No. de veces	3,57	4,21

Fuente EEFF 2023. Departamento Contable FUCS.

SOLVENCIA ECONÓMICA

Los recursos del patrimonio son suficientes para atender la totalidad del pasivo.

AÑO	2023	2022
SOLVENCIA ECONÓMICA veces	6,91	9,95

Fuente EEFF 2023. Departamento Contable FUCS.



CAPITAL DE TRABAJO

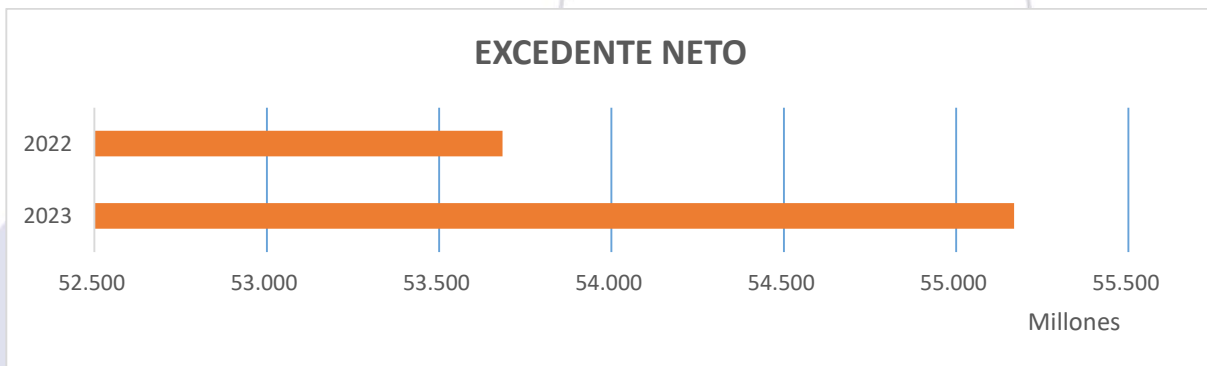
En cuanto a los recursos disponibles que tiene la Fundación para operar, se presentó variación positiva de \$28.011 millones, mejorando el indicador en el 18%, situación que le permite atender las obligaciones que surgen en el normal desarrollo de su actividad.

CAPITAL DE TRABAJO		
AÑO	2023	2022
ACTIVO CORRIENTE	252.748.707	203.363.640
PASIVO CORRIENTE	66.833.270	45.459.827
CAPITAL DE TRABAJO	185.915.437	157.903.813

Fuente EEFF 2023. Departamento Contable FUCS.

EXCEDENTE DEL EJERCICIO

El excedente del ejercicio de 2022, se supera positivamente en \$1.484 millones, dado a los mejores ingresos, optimización de costos y gastos. La elevación del excedente se complementa con los ingresos no operacionales en el año 2023.



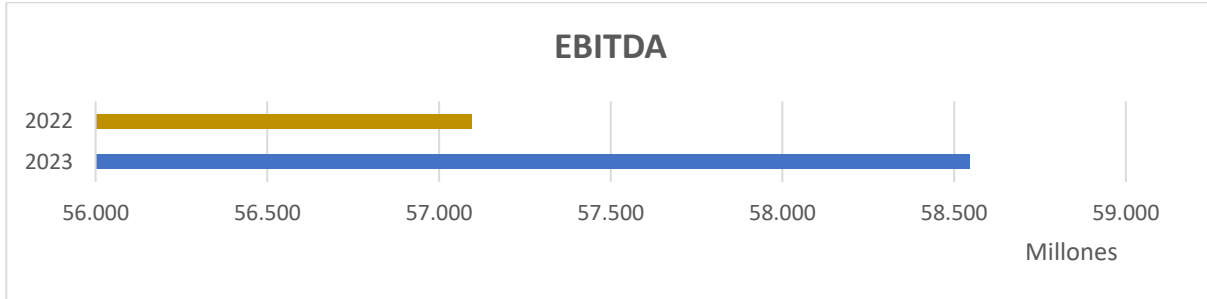
VARIACIÓN DEL EXCEDENTE NETO DEL EJERCICIO	
AÑO	Miles (\$)
2023	55.168.448
2022	53.683.995

Fuente EEFF 2023. Departamento Contable FUCS.

EBITDA

El Ebitda de la FUCS se incrementó el 3%, \$1.451 millones, pasando de \$57.095 a \$58.546 millones, afianzando la solides patrimonial de la institución

AÑO	2023	2022
EBITDA	58.546.641	57.095.473



Fuente EEFF 2023. Departamento Contable FUCS.

HIPÓTESIS DE NEGOCIO EN MARCHA.

El desarrollo de las actividades en este de 2023 y la capacidad de funcionamiento de la Fundación, han sido evaluadas por la dirección de la Fundación y al cierre de la misma vigencia, los estados financieros se han elaborado bajo la hipótesis del negocio en marcha, concluyendo que las operaciones se efectúan día a día y su actividad continúa con visión futura. No se presentan hechos, ni factores que generen liquidación inmediata de la Institución o deriven en el cese de actividades. Al contrario, el personal sigue laborando mediante la modalidad de trabajo en casa y presencia, los docentes atienden sus labores capacitando a los estudiantes de manera eficiente, se mantiene la generación de ingresos.

Al finalizar el año 2023, se observan mejores condiciones de reactivación económica, y otros indicadores positivos.

CUMPLIMIENTO DE NORMAS

- a. De acuerdo con el artículo 11 del decreto reglamentario 1406 de 1999 la institución cumple con la obligación de aporte al sistema de seguridad social.
- b. Según lo dispuesto en la ley 603 del 2000 la Fundación Universitaria de Ciencias de la Salud cumple lo dispuesto sobre la propiedad intelectual y derechos de autor.
- c. Atendiendo el artículo 87 parágrafo 2 de la ley 1676 de 2013 la entidad no ha obstaculizado de ninguna forma las operaciones de factoring que los proveedores y acreedores de esta ha pretendido con sus respectivas facturas de venta.
- d. No se registran acontecimientos de importancia posteriores al cierre de los estados financieros y cuya revelación ameriten ajustes a los mismos.
- e. En la actualidad la Institución, se encuentra ejecutando el plan estratégico de desarrollo 2020 2025 en cumplimiento de la estrategia planteada y aprobada por el Consejo Superior.
- f. Se recibió la reacreditación institucional y se encuentra en el proceso de reconocimiento como universidad.
- g. De acuerdo con lo establecido en la Ley 222 de 1995 copia de este Informe de Gestión fue entregado oportunamente a la Revisoría Fiscal para que en su dictamen informe sobre su concordancia con los Estados Financieros.



2. ESTADOS FINANCIEROS 2023

CERTIFICACIÓN DE ESTADOS FINANCIEROS

Los suscritos : Representante legal y contador, bajo cuya responsabilidad se han preparado los estados financieros comparativos : estado de situación financiera, estado de resultados, estado de flujo de efectivo, estado de cambio de la situación financiera y estado de cambio en el activo neto al 31 de diciembre de 2023 y 2022 de la FUNDACION UNIVERSITARIA DE CIENCIAS DE LA SALUD , NIT 860051853-4, aplicando las normas contables de información financiera adoptadas en Colombia presentando la situación financiera razonable a diciembre 31 de 2023. Adicionamos:

1. Presentación razonable de los estados financieros de la FUNDACION UNIVERSITARIA DE CIENCIAS DE LA SALUD, haciendo parte de los mismos las notas y cuyas cifras se han tomado de los libros oficiales de la Institución.
2. No se evidencia irregularidades en los órganos de administración y empleados que tengan directa incidencia sobre los estados financieros.
3. No existen comunicados de entidades oficiales sobre incumplimiento de normativa referidas a información incorrecta solicitada.
4. No se presentan contingencias por infracciones a las leyes consideradas de reconocimiento en los estados financieros.
5. La Fundación mantiene la debida protección de sus activos, pasivos, así como sus ingresos y costos no tienen afectaciones relevantes.
6. Sus obligaciones han sido atendidas de acuerdo con los compromisos adquiridos.
7. Acontecimientos de importancia posteriores al cierre de los estados financieros no se registran y cuya revelación ameriten ajustes a los mismos.
8. La Institución ha cumplido con el pago de la seguridad social en concordancia con el decreto 1406 de 1999 y así mismo se han cancelado las obligaciones parafiscales.
9. El software utilizado mantiene las licencias y cumple con lo dispuesto en el art. 1 de la ley 603 de 2000 sobre los derechos de autor.
10. Se cuenta con procesos adecuados con la libre circulación de facturas emitidas por los proveedores atendiendo a la ley 1231 de 2008.

Bogotá, diez (06) de febrero de 2024.

SERGIO AUGUSTO PARRA DUARTE

Representante Legal

FLORENTINO BOMBIELA ZAMBRANO

Contador T.P. 15489- T.



ESTADO DE SITUACIÓN FINANCIERA COMPARATIVO
(Cifras en miles de pesos) a 31 de diciembre de

ACTIVO						
Cuentas	NO TAS	%	AÑOS		VARIACIÓN	
			2023	2022	ABSOLUTA	%
CORRIENTE						
EFFECTIVO Y EQUIVALENTES AL EFFECTIVO	4		10.127.822	21.572.123	(11.444.301)	-53%
INVERSIONES E INSTRUMENTOS DERIVADOS	5		228.490.239	169.851.645	58.638.594	35%
CUENTAS POR COBRAR	6		2.123.706	394.648	1.729.059	438%
DEUDORES VARIOS	7		11.822.659	11.386.696	435.963	4%
INVENTARIOS	8		184.280	158.528	25.752	16%
ACTIVO CORRIENTE		48%	252.748.707	203.363.640	49.385.067	24%
PROPIEDAD PLANTA Y EQUIPO						
BIENES INMUEBLES			63.494.932	43.162.061	20.332.871	47%
BIENES MUEBLES			5.952.283	5.355.600	596.683	11%
BIENES DE ARTE Y CULTURA			457.987	579.624	(121.637)	-21%
TOTAL PROPIEDAD PLANTA Y EQUIPO	9	13%	69.905.202	49.097.285	20.807.917	42%
ACCIONES EN ENTES DE SALUD Y OTROS						
ACCIONES EN ENTES DE SALUD Y OTROS			48.740.104	42.984.130	5.755.974	13%
TOTAL ACCIONES EN ENTES DE SALUD Y OTROS	10	9%	48.740.104	42.984.130	5.755.974	13%
OTROS ACTIVOS						
DERECHOS FIDUCIARIOS	11		142.306.469	146.382.968	(4.076.500)	-3%
ACTIVOS DIFERIDOS	12		9.791.390	7.873.975	1.917.415	24%
OTROS ACTIVOS	13		5.184.435	2.432.416	2.752.018	113%
TOTAL OTROS ACTIVOS		30%	157.282.293	156.689.359	592.934	0%
TOTAL ACTIVO		100%	528.676.306	452.134.414	76.541.893	17%
PASIVO						
Cuentas		%	AÑOS		VARIACIÓN	
			2023	2022	ABSOLUTA	%
CORRIENTE						
PROVEEDORES	14		11.197.844	12.261.041	(1.063.197)	-9%
CUENTAS POR PAGAR	15		1.934.618	3.182.453	(1.247.835)	-39%
OBLIGACIONES LABORALES	16		2.223.414	2.024.825	198.589	10%
OPERACIONES CON INSTRUMENTOS DERIVADOS	17		11.429.983	4.472.725	6.957.258	156%
INGRESOS DIFERIDOS	18		31.898.039	20.489.820	11.408.219	56%
OTROS PASIVOS	19		8.149.372	3.028.963	5.120.409	169%
TOTAL PASIVO CORRIENTE		13%	66.833.270	45.459.827	21.373.443	47%
TOTAL PASIVO			66.833.270	45.459.827	21.373.443	47%
ACTIVO NETO						
FONDO SOCIAL			912	912	-	0%
SUPERAVIT			57.873.244	57.873.244	-	0%
RESERVAS			329.934.043	276.250.048	53.683.995	19%
BENEFICIO DEL EJERCICIO			55.168.449	53.683.995	1.484.454	3%
IMPACTOS TRANSICIÓN AL NUEVO MARCO REG			18.866.388	18.866.388	-	0%
TOTAL ACTIVO NETO	20	87%	461.843.037	406.674.587	55.168.449	14%
TOTAL PASIVO Y ACTIVO NETO		100%	528.676.306	452.134.414	76.541.893	17%

Las notas que se acompañan son parte integral de los estados financieros

CUENTAS DE ORDEN DEUDORAS			80.094.555	80.650.786	(556.231)	
CUENTAS DE ORDEN ACREEDORAS	26		80.094.555	80.650.786	(556.231)	

Sergio Parra Duarte

SERGIO AUGUSTO PARRA DUARTE
Representante Legal

Florentino Bombiela Zambrano

FLORENTINO BOMBIELA ZAMBRANO
T.P. No. 15.489-T
Contador

Diana M. Hernández

DIANA MILENA HERNANDEZ PEÑALOZA
T.P. No. 127681-T
Miembro de RHC Account Adviser SAS
Ver opinión adjunta



ESTADO DE RESULTADOS
(Cifras en miles de pesos) en 31 diciembre de

CUENTAS	NOTAS		%	2023	%	2022	VARIACION	
							ABSOLUTA	RELATIVA
MEDICINA PREGRADO			41,6%	48.668.679	41,3%	41.303.705	7.364.974	17,8%
MEDICINA POSGRADOS			26,3%	30.732.674	26,4%	26.387.626	4.345.047	16,5%
ENFERMERIA PREGRADO			8,9%	10.444.253	9,0%	8.986.730	1.457.523	16,2%
ENFERMERIA POSGRADOS			1,3%	1.579.237	1,2%	1.229.282	349.955	28,5%
INSTRUMENTACION			3,5%	4.149.307	3,8%	3.784.119	365.188	9,7%
CIENCIAS DEL MOVIMIENTO			3,7%	4.355.729	3,2%	3.183.737	1.171.992	36,8%
TECNOLOGIAS EN SALUD			1,6%	1.892.956	1,3%	1.257.769	635.187	50,5%
CIENCIAS ADMINISTRATIVAS EN SALUD PREGRADO			1,2%	1.367.463	1,4%	1.393.696	- 26.233	-1,9%
CIENCIAS ADMINISTRATIVAS EN SALUD POSGRADO			5,4%	6.280.326	5,3%	5.270.007	1.010.318	19,2%
CIENCIAS SOCIALES Y EDUCACION PREGRADO			1,8%	2.153.986	2,0%	1.950.363	203.623	10,4%
CIENCIAS SOCIALES Y EDUCACION POSGRADO			0,7%	809.284	0,6%	602.341	206.943	34,4%
EDUCACION CONTINUADA			3,5%	4.052.798	4,0%	3.993.506	59.291	1,5%
PREUNIVERSITARIO			0,4%	498.518	0,6%	583.817	- 85.299	-14,6%
TOTAL INGRESOS NETOS	21		100,0%	116.985.210	100,0%	99.926.698	17.058.512	17,1%
COSTOS TOTALES		% Contrib.						
MEDICINA PREGRADO		20,0%	21,6%	25.286.965	20,7%	20.684.525	4.602.440	22,3%
MEDICINA POSGRADOS		6,5%	19,8%	23.124.660	21,8%	21.830.204	1.294.456	5,9%
ENFERMERIA PREGRADO		3,1%	5,8%	6.783.940	5,3%	5.286.877	1.497.063	28,3%
ENFERMERIA POSGRADOS		0,5%	0,9%	1.043.133	0,7%	669.115	374.017	55,9%
INSTRUMENTACION		1,1%	2,4%	2.854.096	2,4%	2.376.792	477.304	20,1%
CIENCIAS DEL MOVIMIENTO		0,9%	2,8%	3.308.665	2,1%	2.064.095	1.244.570	60,3%
TECNOLOGIAS EN SALUD		0,2%	1,4%	1.689.730	1,2%	1.160.679	529.051	45,6%
CIENCIAS ADMINISTRATIVAS EN SALUD PREGRADO		0,0%	1,2%	1.361.236	1,1%	1.050.035	311.201	29,6%
CIENCIAS ADMINISTRATIVAS EN SALUD POSGRADO		3,0%	2,4%	2.780.907	2,2%	2.216.099	564.809	25,5%
CIENCIAS SOCIALES Y EDUCACION PREGRADO		0,3%	1,5%	1.762.985	1,5%	1.510.889	252.096	16,7%
CIENCIAS SOCIALES Y EDUCACION POSGRADO		0,2%	0,5%	576.481	0,4%	393.331	183.150	46,6%
EDUCACION CONTINUADA		1,3%	2,2%	2.584.121	2,0%	2.029.981	554.140	27,3%
PREUNIVERSITARIO		0,3%	0,2%	200.343	0,2%	185.964	14.380	7,7%
TOTAL COSTOS TOTALES	22		62,7%	73.357.263	61,5%	61.458.588	11.898.675	19,4%
EXCEDENTE BRUTO			37,3%	43.627.947	38,5%	38.468.110	5.159.836	13,4%
GASTOS OPERACIONALES	23		7,7%	9.010.071	7,1%	7.128.578	1.881.493	26,4%
EXCEDENTE OPERACIONAL			29,6%	34.617.875	31,4%	31.339.532	3.278.343	10,5%
INGRESOS NO OPER/NALES	24		18,3%	21.388.520	23,6%	23.578.158	- 2.189.639	-9,3%
EGRESOS NO OPER/NALES	25		0,6%	728.741	1,2%	1.158.142	- 429.401	-37,1%
EXCEDENTE DEL EJERCICIO			47,3%	55.277.654	53,8%	53.759.549	1.518.105	2,8%
RECONOCIMIENTO IMPUESTO DE RENTA			0,1%	109.205	0,1%	75.554	33.651	44,5%
EXCEDENTE NETO DEL EJERCICIO			47,2%	55.168.449	53,7%	53.683.995	1.484.454	2,8%

Las notas que se acompañan son parte integral de los estados financieros.

Sergio Parra Duarte

SERGIO AUGUSTO PARRA DUARTE
Representante Legal

Florentino Bombiela Zambrano

FLORENTINO BOMBIELA ZAMBRANO
T.P. No. 15.489-T
Contador

Diana M. Hernández

DIANA MILENA HERNANDEZ PEÑALOZA
T.P. No.127681-T
Miembro de RHC Account Adviser SAS
Ver opinión adjunta



ESTADO DE FLUJO DE EFECTIVO MÉTODO INDIRECTO
(Cifras en miles de pesos) a 31 de diciembre de

FLUJO DE EFECTIVO POR LAS ACTIVIDADES DE OPERACIÓN	2023	2022
EXCEDENTE NETO	55.168.449	53.683.995
Partidas que no requirieren de utilización de efectivo :		
Depreciaciones	1.894.416	1.686.562
Provisiones	-	-
EXCEDENTE OPERACIONAL ANTES DE CAMBIOS EN EL CAPITAL DE TRABAJO	57.062.865	55.370.557
Aumento / Disminución en inversiones	(64.394.568)	(44.776.868)
Aumento / Disminución en cuentas por cobrar	(2.165.022)	(4.835.601)
Aumento / Disminución en inventarios	(25.752)	(3.894)
Aumento / Disminución en otros activos	(592.934)	(5.848.784)
Aumento / Disminución en cuentas por pagar	(2.112.443)	4.252.486
Aumento / Disminución en ing rec. Por anticipado	11.408.219	3.009.813
Aumento / Disminución en otros pasivos	12.077.667	2.455.063
Aumento / Disminución en impactos nueva regulacion		
EFECTIVO GENERADO POR LAS OPERACIONES	(45.804.833)	(45.747.785)
ACTIVIDADES DE INVERSION		
Aumento/Disminución de Propiedad Planta y Equipo	(22.702.333)	(13.527.196)
TOTAL ACTIVIDADES DE INVERSION	(22.702.333)	(13.527.196)
ACTIVIDADES DE FINANCIACION		
Aumento/Disminución de Obligaciones a Largo Plazo	-	-
Superávit por Valorizaciones	-	-
TOTAL ACTIVIDADES DE FINANCIACION	-	-
DISMINUCION NETO DE EFECTIVO	(11.444.301)	(3.904.424)
Efectivo y equivalente de efectivo al comienzo del Período	21.572.123	25.476.547
EFECTIVO Y EQUIVALENTE DE EFECTIVO AL FINAL DEL PERIODO	10.127.822	21.572.123

Sergio Augusto Parra Duarte

SERGIO AUGUSTO PARRA DUARTE
Representante Legal

Florentino Bombiela Zambrano

FLORENTINO BOMBIELA ZAMBRANO
T.P. No. 15.489-T
Contador

Diana M. Hernández

DIANA MILENA HERNANDEZ PEÑALOZA
T.P. No.127681-T
Miembro de RHC Account Adviser SAS
Ver opinión adjunta



ESTADO DE CAMBIOS EN LA SITUACIÓN FINANCIERA
(Cifras en miles de pesos) a 31 de diciembre de

	2023	2022
FONDOS PROVISTOS:		
EXCEDENTE NETO	55.168.449	53.683.995
Partidas que no requieren (proveen) efectivo:		
Provisiones		
Depreciaciones	1.894.416	1.686.562
FONDOS PROVISTOS POR LAS OPERACIONES	57.062.865	55.370.557
Disminución en:		
Efectivo o equivalente de efectivo	11.444.301	3.904.423
Inversiones		
Cuentas por cobrar		
Deudores varios		
Activos fijos		
Otros activos		
Inventarios		
Superavit por valorizaciones		
Aumento en:		
Proveedores		4.787.033
Cuentas por pagar		
Obligaciones Financieras		
Ingresos recibidos por anticipado	11.408.219	3.009.813
Obligaciones Laborales	198.589	191.848
Otros pasivos	12.077.667	2.455.064
Superavit por valorizaciones		
Impacto marco nueva regulacion		
	92.191.641	69.718.738
FONDOS UTILIZADOS :		
Aumento en:		
Efectivo o equivalente de efectivo		
Inversiones	64.394.568	44.776.868
Cuentas por cobrar	1.729.059	171.502
Deudores	435.963	4.664.099
Inventarios	25.752	3.894
Activos fijos		13.527.196
Otros Activos	592.934	5.848.784
Propiedad, planta y Equipo	22.702.333	
Disminucion en:		
Proveedores	1.063.197	
Cuentas por pagar	1.247.835	726.395
Obligaciones Financieras		
Ingresos recibidos por anticipado		
Otros pasivos		
Superavit por valorizaciones		
	92.191.641	69.718.738

Sergio Parra

SERGIO AUGUSTO PARRA DUARTE
Representante Legal

Florentino Bombiela

FLORENTINO BOMBIELA ZAMBRANO
T.P. No. 15.489-T
Contador

Diana M. Hernández

DIANA MILENA HERNANDEZ PEÑALOZA
T.P. No.127681-T
Miembro de RHC Account Adviser SAS
Ver opinión adjunta



ESTADOS DE CAMBIOS EN EL PATRIMONIO COMPARATIVO
(Cifras en miles de pesos) a 31 de diciembre de

RUBROS	FONDO SOCIAL	RESERVAS	EXCEDENTES DEL EJERCICIO	SUPERAVIT POR REV/ZACION	IMPACTOS TRANSICION AL NUEVO REGIMEN	TOTAL PATRIMONIO
SALDO A DICIEMBRE 31 DE 2020	912	207.707.486	26.710.034	57.873.243	18.866.388	311.158.063
RESERVA PARA ADQUISICION PLANTA Y EQUIPO		1.826.733				1.826.733
RESERVA PARA INVESTIGACION Y DESARROLLO		2.500.000				2.500.000
RESERVA OBRAS CIVILES		21.333.461				21.333.461
RESERVA PARA CAPACITACION PERSONAL		300.000				300.000
RESERVA PARA FUTURAS CAPITALIZACIONES		549.340				549.340
RESERVA PARA MATERIAL DE ENSEANZA		200.500				200.500
APLICACIÓN A RESERVAS			- 26.710.034			- 26.710.034
EXCEDENTES DEL EJERCICIO			41.832.528			41.832.528
SALDO A DICIEMBRE 31 DE 2021	912	234.417.520	41.832.528	57.873.243	18.866.388	352.990.591
RESERVA PARA ADQUISICION PLANTA Y EQUIPO		31.374.396				31.374.396
RESERVA OBRAS CIVILES		10.458.133				10.458.133
APLICACIÓN A RESERVAS			- 41.832.528			- 41.832.528
EXCEDENTES DEL EJERCICIO			53.683.995			53.683.995
SALDO A DICIEMBRE 31 DE 2022	912	276.250.049	53.683.995	57.873.243	18.866.388	406.674.587
RESERVA PARA ADQUISICION PLANTA Y EQUIPO		882.637				882.637
RESERVA OBRAS CIVILES		52.801.358				52.801.358
APLICACIÓN A RESERVAS			- 53.683.995			- 53.683.995
EXCEDENTES DEL EJERCICIO			55.168.449			55.168.449
SALDO A DICIEMBRE 31 DE 2023	912	329.934.044	55.168.449	57.873.243	18.866.388	461.843.037

Las notas que se acompañan son parte integral de los estados financieros

Sergio Parra Duarte

SERGIO AUGUSTO PARRA DUARTE
Representante Legal

Florentino Bombiela Zambrano

FLORENTINO BOMBIELA ZAMBRANO
T.P. No. 15.489-T
Contador

Diana M. Hernández

DIANA MILENA HERNANDEZ PEÑALOZA
T.P. No.127681-T
Miembro de RHC Account Adviser SAS
Ver opinión adjunta



EGRESOS POR FUNCIONES SUSTANTIVAS 2023

(Cifras en miles de pesos)

FACULTAD	COSTO DIRECTO CECOS DOCENCIA	COSTO DIRECTO CECOS INVESTIGACION	COSTO DIRECTO CECOS EXTENSIÓN	COSTO CECOS APOYO ACADEMICO Y ADMINISTRATIVO	GASTOS CECOS ADMINISTRATIVOS	TOTAL COSTOS Y GASTOS
MEDICINA PREGRADO	12.521.284	2.489.751	1.328.745	8.947.183	3.248.471	28.535.435
MEDICINA POSGRADOS	12.806.834	3.079.588	1.676.331	5.561.908	3.422.159	26.546.819
ENFERMERIA PREGRADO	3.386.295	345.978	557.414	2.494.254	697.119	7.481.059
ENFERMERIA POSGRADOS	628.589	39.405	40.050	335.089	105.409	1.148.541
INSTRUMENTACION	1.135.714	178.986	195.000	1.344.395	276.952	3.131.048
CIENCIAS DEL MOVIMIENTO	1.836.017	130.819	151.512	1.190.317	290.730	3.599.396
TECNOLOGIAS EN SALUD	768.882	156.263	74.655	689.930	77.364	1.767.094
CIENCIAS ADMINISTRATIVAS EN SALUD PREGRADO	566.437	122.451	180.533	491.815	90.737	1.451.973
CIENCIAS ADMINISTRATIVAS EN SALUD POSGRADO	1.347.665	135.848	144.110	1.153.285	419.829	3.200.736
CIENCIAS SOCIALES Y EDUCACION PREGRADO	523.545	129.545	245.046	864.849	143.771	1.906.756
CIENCIAS SOCIALES Y EDUCACION POSGRADO	339.493	18.078	31.571	187.339	54.017	630.498
EDUCACION CONTINUADA	0	0	2.439.479	144.642	150.239	2.734.360
PREUNIVERSITARIO	0	0	125.436	74.908	33.274	233.618
TOTAL GENERAL	35.860.757	6.826.710	7.189.883	23.479.913	9.010.071	82.367.334



NOTAS A LOS ESTADOS FINANCIEROS

NOTA 1 - INSTITUCIÓN REPORTANTE

La Fundación Universitaria de Ciencias de la Salud, se crea en 1976 como Corporación Escuela de Ciencias de la Salud, en 1977 se funda la Facultad de Enfermería. Por el año de 1987 registra un nuevo nombre: Corporación a Fundación Tecnológica de Carreras Paramédicas. Para 1994, adquiere finalmente su actual nombre de Fundación Universitaria de Ciencias de la Salud (FUCS), con los programas de pregrado en Enfermería, Instrumentación Quirúrgica y Tecnología en Citohistología. La FUCS en 1965 incluye los primeros convenios con la Sociedad de Cirugía de Bogotá-Hospital de San José y el Colegio Mayor de Nuestra Señora del Rosario para los estudiantes de medicina y especialidades médicas. Esta operación se mantiene hasta el año 2000.

A través de los convenios de escenario de práctica dentro de los ámbitos de la actividad académica, fue así como se fundaron los únicos servicios de esa época en Colombia de enfermería, de instrumentadoras quirúrgicas y de citohistotecnología.

La facultad de medicina se reconoce en 1997 mediante la respectiva solicitud ante el ICFES y en 1998 inicia académicamente sus labores y cuya primera promoción se registra en el 2003. Cabe anotar que la Universidad del Rosario hasta este tiempo avalaba los programas de medicina. En el año 2005 se registra el endeudamiento con entidades financieras entre ellas banco de crédito, Bancolombia y Sudameris, para adquirir por parte de la FUCS, el terreno y edificaciones del antiguo Hospital Lorencita Villegas de Santos y posteriormente inaugurado en julio 2 de 2008 como Fundación Hospital Infantil de San José, escenario de práctica para estudiantes asegurando la excelencia en el aprendizaje de la comunidad estudiantil.

La Fundación es acreditada en Entidad de alta calidad, mediante el reconocimiento por parte del Ministerio de Educación en el año 2019 y ratificada esta distinción en el año 2024 por medio de la Resolución 00106 del mismo ente gubernamental.

En la actualidad se cuenta con los siguientes programas:

- Facultad de Ciencias Administrativas en Salud:
 - Tecnología en Regencia de Farmacia
 - Técnico Profesional en Procesos Administrativos en Salud
 - Tecnología en Gestión de Información en Salud
 - Administración de Servicios de Salud
 - Especialización en Gerencia de Organizaciones de Salud
 - Especialización en Gerencia de Mercadeo de Servicios de Salud – Virtual
 - Especialización en Gerencia de la Salud – Virtual
 - Especialización en Gerencia de la Calidad y Gestión Clínica - Virtual
- Facultad de Enfermería
 - Enfermería
 - Especialización en Cuidado de Enfermería en Urgencias
 - Especialización en Enfermería en Cuidado Crítico del Adulto



- Especialización en Enfermería Nefrológica del Adulto
- Especialización en Enfermería Oncológica
- Especialización en Perfusión y Circulación Extracorpórea
- Facultad de Tecnologías en Salud
 - Tecnología en Citohistología
 - Tecnología en Atención Prehospitalaria
 - Tecnología en Radiología e Imágenes Diagnósticas
- Facultad de Ciencias Sociales y de Educación
 - Psicología
 - Especialización en Psicooncología
 - Especialización en Docencia Universitaria
 - Maestría en Educación y Desarrollo Social
- Facultad de Medicina
 - Medicina
 - Nutrición y Dietética
 - Especialización en Epidemiología Clínica
 - Especializaciones Médico Quirúrgicas (54 programas)
 - Maestría en Epidemiología Clínica
 - Maestría en Farmacología Clínica
 - Maestría en Bioingeniería y Nanotecnología. Convenio U Central - FUCS
- Facultad de Instrumentación Quirúrgica
 - Instrumentación Quirúrgica
- Facultad de Ciencias del Movimiento
 - Fisioterapia
- Educación Continuada
 - Premédico
 - Cursos
 - Diplomados
 - Seminarios
 - Avales y convenios

La Fundación Universitaria de Ciencias de la Salud - FUCS, con domicilio principal en la ciudad de Bogotá D.C., es una Institución de Educación Superior de origen privado, de utilidad común, sin ánimo de lucro, con carácter académico de Institución Universitaria. Su última reforma estatutaria fue ratificada por el Ministerio de Educación Nacional según resolución No. 000594 del 24 enero de 2024, entidad reportante bajo las Normas Internacionales de Información Financiera grupo 2.

La Fundación Universitaria de Ciencias de la Salud (FUCS), es una Institución de Educación Superior que asume con responsabilidad la formación integral del estudiante, en los campos de la ciencia, la investigación, la tecnología y las humanidades; con fundamentos de excelencia académica, sentido ético, social y científico, liderado por un equipo humano altamente calificado; con el fin de permitir el análisis objetivo y racional de los problemas de la comunidad y contribuir a mejorar la calidad de vida.



NOTA 2 - PRINCIPALES POLÍTICAS CONTABLES

Bases de Presentación

La Fundación Universitaria de ciencias de la Salud, prepara sus estados financieros adoptando la ley 1314 de 2009, la cual fue reglamentada por 938 de 2021, decreto 1432 de 2020 y anteriores y de conformidad con las Normas de Contabilidad y de Información Financiera para Pequeñas entidades. Se citan también la Ley 1314 de 2009 y el decreto 2420 de 2015, modificado por los Decretos 2496 de 2015, 2131 de 2016 y 2170 de 2017.

Los estados financieros comparativos por los años 2023 y 2022, expresados en miles de pesos colombianos, se difunden y preparan una vez por año, además se ajustan a la estructura establecida por el PUC de Instituciones de Educación Superior (IES) según Resoluciones No.643 de diciembre de 2015 de la Contaduría General de la Nación y resoluciones complementarias 096 marzo de 2018, 080 de marzo 2019 y 087 de abril de 2020.

La moneda funcional y de presentación de los estados financieros de la Fundación es el peso colombiano. Así mismo las operaciones en moneda extranjera se registran al tipo de cambio vigente de la transacción (TRM 2023, \$ 3.822.05). Los mayores o menores valores se contabilizan a los resultados de la FUCS.

El costo histórico es la base de la medición de los Estados financieros, equivalente al valor razonable de la contraprestación recibida por los bienes y servicios.

- Como instrumentos financieros se consideran las cuentas por cobrar, su registro se reconoce con la aceptación de deudor.

Con cargo al estado de resultado se reconoce los deterioros de cartera ante la imposibilidad del recaudo correspondiente.

- El cálculo del deterioro es otorgado será del 50% sobre cartera estudiantil existente entre junio y diciembre 30 de cada periodo.
- Para provisiones en la cartera diferente a estudiantes será: 50% sobre la cartera que supere los 180 días, si son mayores a 360 días su deterior será al 100%.
- La cuenta incobrable se castiga contra la respectiva provisión para cuentas de cobranza dudosa. La recuperación posterior de montos previamente castigados se reconoce como una recuperación.

- El material bibliográfico tanto físico como digital es considerado como inventario, registrado bajo el costo de adquisición y su costo se contabiliza al momento de la venta bajo los promedios observados.

- Los gastos pagados por anticipado incluyen los servicios sobre los cuales se pueden retomar valores en efectivo tal como seguros, las suscripciones de las bases de datos de la biblioteca. El reconocimiento en la cuenta de resultados se hace mediante la amortización dependiendo de su vigencia.



- **Propiedades, planta y equipo:** El registro será su costo de compra razonable más costos incurridos, hasta la puesta en servicio, las modificaciones que representen una adición importante se capitalizarán por su valor costo.

Los mantenimientos de rutina y menores son reconocidos normalmente al gasto de la vigencia.

La depreciación se reconoce en forma lineal durante la vida del activo. Los terrenos no se deprecian.

Rangos que determinan las vidas útiles:

RUBRO	RANGO AÑOS
Construcciones y edificaciones	Hasta 50
Maquinaria y equipo	10 años
Equipo de oficina	10 años
Equipo de computación y comunicación	Entre 3 – 5 años
Equipo médico científico	10 años
Equipo médico científico	05 años

Las cuentas de construcciones en curso incluyen el valor de los materiales, los desmantelamientos, remoción de escombros y egresos adicionales necesarios en el proceso de hacer que el activo quede dispuesto para su uso.

Las bajas se reconocen mediante los informes de obsolescencia y autorización del Consejo Superior.

- **Activos intangibles:** Se miden al costo menos la amortización acumulada y las pérdidas por deterioro acumuladas.
- **Acreencias por Impuestos:** La universidad como entidad reconocida por el MEN, y contribuyente del régimen tributario especial y de acuerdo con el artículo 19 del Estatuto Tributario modificado por el artículo 140 de la Ley 1819 de 2016, con posterioridad a 2017 destina el neto de sus excedentes provenientes de la función meritoria, en la reinversión y al desarrollo de su objeto. Su impuesto se determina: separando de los excedentes netos exentos, los costos denominados no procedentes y que no tienen relación de causalidad debidamente.

La Fundación Universitaria de Ciencias de la Salud, realizó el trámite para permanecer al régimen tributario especial de acuerdo con el artículo 19 y al decreto 1625 de 2016.

- **Beneficios a los empleados:** Son las liquidaciones y prestaciones en proporción a sus servicios prestados.
- **La causación se efectúa de manera mensual y de ser aplicable se ajusta al valor real al final del período sobre el que se informa.**
- **Cálculo de provisiones:** Se registran cuando se comprueban obligaciones plasmadas en contratos o acuerdos actuales. Estas operaciones suelen generar utilización de recursos con cargo a los resultados de la Fundación con estimativos soportados.



- Otros pasivos: El valor anticipado y recibido efectivamente por matrículas de diferentes programas reconocidos como pasivos diferidos y su amortización son ingresos de acuerdo con la realización de servicios de ofrecidos en concordancia con las fechas de realización.
- Ingresos: Son registros reconocidos razonables bajo el principio de los servicios prestados y recibidos a los estudiantes y clientes. Estos ingresos son deteriorados por otorgamientos de descuentos o rebajas.
- Dentro del principio de causalidad los costos incurridos, o por incurrir, en relación con los servicios ofrecidos, son medidos mediante medios fiables.
- Intereses se reconocen cuando son efectivamente recibidos.
- Las donaciones por eventos organizados por bienestar estudiantil se reconocen mediante asignación de estos beneficios directamente en las matrículas, con cargo a estos fondos, forma de asignar y distribuir los valores en forma equitativa, mediante estudios previos a la situación de cada estudiante.

Solo las donaciones se reconocen a los resultados de la Institución cuando haya factores que generen rendimientos.

- Aportes son los valores recibidos por personal de fundadores, los cuales no son reembolsables a sus aportantes, ni siquiera en la eventual liquidación de la Universidad.
- Beneficios del ejercicio: Son el resultado positivo de sustraer a los ingresos, los costos y gastos y, por tratarse la Fundación de una entidad sin ánimo de lucro, no son reembolsables a terceros, sino reinvertidos en su actividad meritoria de acuerdo con la normatividad vigente del Decreto 2150 de 2017.

Partes Relacionadas:

La Fundación Universitaria de Ciencias de la salud tiene en el Señor Rector la representatividad suficiente en todos sus actos, entes internos y externos, personas naturales y jurídicas públicas y privadas, además de la dirección funcional en concordancia con los Estatutos. Rinde informe de gestión, celebra contratos en procura de la administración e incremento del patrimonio de la Institución como uno de los logros y objetivos.

Los directivos a saber rector, vicerrectores, secretario general y decanos reciben remuneraciones laborales.

La Institución tiene significativamente relación con:

Hospital Infantil de San José – operaciones de convenio económico \$3.034.812 millones.

Hospital de San José – operaciones de convenio económico \$642.198 millones.



NOTA 3 - ESTIMACIONES Y CRITERIOS

Negocio en marcha: La capacidad de funcionamiento de la Fundación, evaluada por la administración, no tiene riesgos de su continuidad y operatividad futura, Su actividad es normal y el trabajo virtual y presencial del personal, se lleva a cabo con normalidad, el personal docente sigue capacitando a los estudiantes eficientemente y bajo los programas diseñados en los horarios respectivos. Los estados financieros se han elaborado mediante la hipótesis del negocio en marcha.

Bajo el cumplimiento de las normas vigentes, la FUCS observa el artículo 87 de la ley 1676 de 2013, no ha obstruido sus operaciones con proveedores.

En virtud de lo establecido en el artículo 46 de ley 222 de 1995, se tienen evidencias futuras o acontecimientos internos o externos que afecten el desarrollo de actividades y que sean incluidos en los estados financieros de la Institución.

Dando cumplimiento de las normas del artículo 47 de la Ley 222 de 1995 y con las debidas autorizaciones, los programas de software se han usado acorde con los términos de la licencia de uso de cada proveedor.



NOTA 4 - EFECTIVO Y EQUIVALENTES AL EFECTIVO

(Cifras en miles de pesos)

	RECIBOS CAJA	2023	2022
	248774		3.579
	248837		40
	55437		131
	55443		16.555
	55436		6.113
	55518		7.104
	55447		440
	55448		3.247
	55432		1.381
	55439		5.965
	55434		1.258
	55435		1.258
	55504		5.453
	55505		19.709
	55513		19.709
	55514		21.318
	55515		5.965
	55508		5.965
	55509		3.625
	55510		21.318
	55511		21.318
	55516		7.473
	55512		2.398
	55507		1.258
	55250		21.318
	55251		21.318
	58270		4.627
	58271		5.965
	58272		21.318
	58273		1.321
	58274		3.891
	55521		15.995
	55522		21.318
	55519		131

FONDOS EN TRANSITO



	55523		19.709
	55520		131
	55527		17.738
	55528		2.771
	55529		21.318
	55530		10.671
	55524		10.671
	55525		21.318
	55526		19.709
	84872	13.040	
	84670	17.751	
	84655	20.879	
	84674	20.879	
	84656	23.199	
	84870	23.199	
	84671	23.660	
	84673	23.660	
	84672	23.959	
	84654	25.088	
	253142	513	
	253140	1.123	
	85003	1.397	
	253141	1.433	
	253143	1.445	
	253144	2.540	
	85061	4.417	
	84873	19.689	
	84998	21.877	
	84869	23.660	
	84876	23.660	
	85000	23.660	
	84994	23.660	
	84997	23.660	
	84999	23.660	
	85005	23.660	
	85006	23.660	
	85055	23.660	
	84874	25.088	
	84868	25.088	
	85001	25.088	
	84996	25.088	
	85048	147	
	253145	513	
	253146	615	
	85059	2.409	
	85060	3.412	
	85051	5.236	
	85058	6.517	
	85050	6.517	

FONDOS EN TRANSITO



	85052	6.517	
	85054	6.619	
	85056	6.782	
	85049	7.883	
	85070	20.879	
	85053	21.877	
	85057	23.660	
	253147	1.490	
	253148	1.689	
FONDOS EN TRANSITO	85067	2.735	
	85117	2.904	
	85063	6.311	
	85064	6.619	
	85065	7.883	
	85062	20.115	
	85068	20.879	
	85069	20.879	
	85066	23.660	
TOTAL RECAUDOS EN TRANSITO		817.782	423.819

Depósitos recibidos en el último día de 2023 y consignados a entidades financieras el primer día hábil de 2024.

CUENTAS EN ENTIDADES BANCARIAS:	2023	2022
1. Cuentas corrientes		
Banco de Bogotá	1.809.613	924.372
Bancolombia	2.830.641	2.238.260
GNB Sudameris	1.308	1.308
Itaú	37.203	109.798
Banco de Occidente	55.527	42.038
Davivienda	100.786	72.250
TOTAL CUENTAS CORRIENTES	4.835.080	3.388.027
2. Cuentas de ahorros		
Banco de Bogotá	3.419.288	10.795.253
Bancolombia	10.525	96.798
GNB Sudameris	276.772	105.418
Itaú	450.572	361.335
Banco de Occidente	26.670	47.416
Davivienda	11.107	3.003
Pichincha	43.216	31.589
Banco Bogotá Miami (1)	57.131	463.788
TOTAL CUENTAS AHORRO	4.295.280	11.904.601

Cuentas corrientes y de ahorro, originados por el recaudo de matrículas y demás y otros conceptos pecuniarios, depósitos a la vista en las entidades financieras autorizadas por la superintendencia financiera.



3. Fondo ahorro - Fondos de Inversión		
Tesorería fucs	1.000	665
Credifondo- Itau 034649830	-	2.688
Itaú comisionista	4.879	5.109.730
Corredores asociados	18.760	410.353
Alianza de valores	772	4.375
Casa de bolsa	3.898	179.931
Btg pactual	7.735	84.654
Valores bancolombia	142.636	63.280
TOTAL FONDOS DE INVERSIÓN	179.680	5.855.676

Fondos provenientes de redención de inversiones, traslados desde cuentas de ahorros y corrientes, disponibles para inversiones en títulos de acuerdo a ofertas del mercado de bursátil. No se presentan partidas conciliatorias.

TOTAL DISPONIBLE	10.127.822	21.572.123
-------------------------	-------------------	-------------------

Las restricciones al uso de los fondos presentados en efectivo y equivalentes al efectivo se determinan sobre los depósitos recibidos por la Institución de Colciencias y laboratorios con fines de investigación.

(1) Cuenta corriente banco de Bogotá Miami presenta saldo en dólares a un tipo de cambio de T:C: 3.822.05.

NOTA 5 – INVERSIONES

(Cifras en miles de pesos)

INVERSIONES	2023	2022
1 .TOTAL ACCIONES.	254.196	373.883
Corredores Asociados	-	2.286.952
Casa de Bolsa	-	4.572.580
Valores bancolombia	3.591.867	5.341.575
2. TOTAL BONOS	3.591.867	12.201.107
Corredores Asociados	28.900.220	26.206.421
Casa de Bolsa	14.566.546	13.967.342
Itaú comisionista	20.594.599	18.657.330
Valores Bancolombia	29.954.830	25.755.405
Banco de Bogota	129.500.000	72.000.000
3. TOTAL C.D.T	223.516.195	156.586.498
Corredores Asociados - Tintitula- Upei	1.049.780	646.282
Casa de Bolsa - Upei	78.201	43.876
4. TOTAL TINTULA - UPEI	1.127.981	690.158
TOTAL INVERSIONES	228.490.239	169.851.645



DETALLE DE INVERSIONES A DICIEMBRE 31

FECHA	TITULO	COMISIONITA	EMISOR	VCMTO	T. NOMINAL	MODALIDAD	V NOMINAL	V MERCADO	V POR ESPECIE
12/03/2013	ACCIONES	ITAU	FABRICATO	15/01/2021	N/A	N/A	54.902	254.196	254.196
7/10/2022	BONOS	VALORES BANCOLOMBIA	ITAU CORPBANCA	29/06/2024	IPC+1.76	TV	1.000.000	496.220	3.591.867
13/03/2023	BONOS	VALORES BANCOLOMBIA	DAVIVIENDA	7/09/2024	IB1+1.34	MV	500.000	1.117.977	
1/08/2023	BONOS	VALORES BANCOLOMBIA	DAVIVIENDA	10/11/2025	IPC+4.5	TV	500.000	511.525	
15/08/2023	BONOS	VALORES BANCOLOMBIA	BANCO POPULAR	11/11/2024	7,14	TV	1.500.000	1.466.145	
3/08/2021	CDT	CORREDORES	BANCOLOMBIA	1/02/2024	16,01%	TV	4.200.000	4.325.100	223.516.195
11/08/2021	CDT	CORREDORES	FALABELLA	13/02/2024	16,01%	TV	850.000	871.407	
4/08/2021	CDT	CORREDORES	GMAC BASE	20/01/2024	16,01%	TV	4.400.000	4.547.719	
11/08/2021	CDT	CORREDORES	BANCOLOMBIA	25/02/2024	8,48%	TV	1.000.000	1.003.007	
26/10/2021	CDT	CORREDORES	ITAU	16/02/2024	13,86%	TV	1.550.000	1.580.235	
26/10/2021	CDT	CORREDORES	BANCO DE BOGOT	16/02/2024	13,86%	TV	1.000.000	1.019.471	
17/02/2023	CDT	CORREDORES	DAVIVIENDA	14/03/2024	IPC+1.60	TV	4.400.000	4.411.862	
25/02/2022	CDT	CORREDORES	BBVA	28/06/2024	13,77%	TV	1.000.000	1.013.026	
25/02/2022	CDT	CORREDORES	BANCO POPULAR	18/08/2024	14,04%	TV	1.000.000	1.032.576	
25/02/2022	CDT	CORREDORES	BBVA	18/08/2024	13,95%	TV	1.000.000	1.031.594	
2/02/2022	CDT	CORREDORES	BANCO POPULAR	30/08/2024	14,27%	TV	1.000.000	1.030.617	
23/05/2022	CDT	CORREDORES	ITAU CORBANCA	9/09/2024	14,31%	TV	2.070.000	2.128.492	
1/08/2022	CDT	CORREDORES	ITAU CORBANCA	13/09/2024	14,45%	TV	1.560.000	1.603.584	
1/08/2022	CDT	CORREDORES	BANCOLOMBIA	25/10/2024	15,57%	TV	3.110.000	3.301.529	
15/02/2023	CDT	CASA DE BOLSA	BBVA	24/02/2024	14,22%	TV	1.000.000	1.017.690	
12/10/2022	CDT	CASA DE BOLSA	BBVA	22/04/2024	9,18%	TV	1.000.000	1.010.500	
25/05/2022	CDT	CASA DE BOLSA	BANCO COLPATRIA	25/05/2024	11,77%	TV	1.900.000	1.924.624	
17/05/2023	CDT	CASA DE BOLSA	BANCO COLPATRIA	17/11/2024	13,55%	TV	1.600.000	1.658.112	
5/07/2022	CDT	CASA DE BOLSA	CORBANCA	5/01/2024	12,77%	TV	2.000.000	2.060.600	
27/07/2023	CDT	CASA DE BOLSA	BANCOLOMBIA	26/07/2024	16,32%	TV	3.000.000	3.170.610	
15/08/2023	CDT	CASA DE BOLSA	BANCOLOMBIA	13/02/2025	15,92%	TV	500.000	535.830	
27/07/2023	CDT	CASA DE BOLSA	DAVIVIENDA	13/07/2024	16,59%	TV	3.000.000	3.188.580	
12/10/2022	CDT	ITAU	POPULAR	21/04/2024	9,64%	TV	1.000.000	1.013.100	
2/03/2023	CDT	ITAU	FINACIERA COL	2/09/2024	14,50%	TV	2.000.000	2.061.380	
15/08/2023	CDT	ITAU	FINACIERA COL	15/02/2025	13,99%	TV	2.300.000	2.406.582	
1/08/2023	CDT	ITAU	FALLABELLA	1/08/2024	14,40%	TV	2.000.000	2.076.000	
28/03/2023	CDT	ITAU	FALLABELLA	28/09/2024	12,81%	TV	1.500.000	1.560.912	
11/05/2023	CDT	ITAU	FALLABELLA	13/03/2024	14,31%	TV	2.000.000	2.023.120	
1/08/2023	CDT	ITAU	RCI COLOMBIA	1/02/2025	14,62%	TV	2.500.000	2.643.900	
15/02/2023	CDT	ITAU	RCI COLOMBIA	15/08/2024	16,45%	TV	2.000.000	2.101.560	
20/04/2023	CDT	ITAU	RCI COLOMBIA	20/04/2025	13,86%	TV	2.000.000	2.120.520	
12/08/2022	CDT	ITAU	RCI COLOMBIA	12/08/2024	14,22%	TV	2.500.000	2.587.525	
4/11/2021	CDT	VALORES BANCOLOMBIA	TUYA TF B360	4/05/2023	IB1+1.9	MV	3.000.000	3.557.400	
31/01/2023	CDT	VALORES BANCOLOMBIA	RCI COLOMBIA	31/01/2024	IB1+7.55	MV	2.500.000	2.515.275	
17/08/2022	CDT	VALORES BANCOLOMBIA	BANCO DE OCCIDI	8/02/2024	8,24	TV	1.500.000	1.512.075	
7/10/2022	CDT	VALORES BANCOLOMBIA	RCI COLOMBIA	7/04/2024	IB1+5.65	MV	1.000.000	1.026.400	
18/07/2023	CDT	VALORES BANCOLOMBIA	TUYA TF B360	18/07/2024	13,99	TV	2.500.000	2.602.875	
17/08/2022	CDT	VALORES BANCOLOMBIA	BANCO BBVA	10/05/2024	5,29	TV	1.000.000	986.050	
1/09/2022	CDT	VALORES BANCOLOMBIA	RCI COLOMBIA	1/03/2024	IB1+5.45	MV	1.500.000	1.536.000	
22/09/2022	CDT	VALORES BANCOLOMBIA	RCI COLOMBIA	22/03/2024	IB1+5.65	MV	2.500.000	2.542.425	
1/02/2023	CDT	VALORES BANCOLOMBIA	CDT RCI FINAN	1/08/2024	17,34	TV	2.000.000	2.121.840	
13/03/2023	CDT	VALORES BANCOLOMBIA	RCI COLOMBIA	13/09/2025	13,32	TV	1.000.000	1.041.230	
3/04/2023	CDT	VALORES BANCOLOMBIA	RCI COLOMBIA	3/04/2026	13,32	TV	2.000.000	2.160.880	
1/08/2023	CDT	VALORES BANCOLOMBIA	BANCOLOMBIA	1/02/2025	IB1+3.5	MV	2.000.000	2.085.560	
1/08/2023	CDT	VALORES BANCOLOMBIA	BANCO POPULAR	2/03/2025	IB1+4.1	MV	3.000.000	3.155.130	
15/08/2023	CDT	VALORES BANCOLOMBIA	BANCO BOGOTA	15/08/2024	14,44	TV	3.000.000	3.111.690	
13/03/2023	CDT	BANCO DE BOGOTA	BANCO DE BOGOT	13/11/2023	16,28	PV	129.500.000	129.500.000	
17/02/2020	TINTITULA	CORREDORES	TIT. PARTICIPACION	27/02/2021	N/A	N/A		936.542	1.127.981
11/07/2017	UPEI	CORREDORES	UNIDADES INMOV	27/02/2021	0,038%	N/A		113.238	
16/06/2017	UPEI	CASA DE BOLSA	UNIDADES INMOV	27/02/2021	0,038%	N/A		78.201	
TOTAL							223.494.902	228.490.239	228.490.239



1. Instrumentos financieros con expectativas de realización en efectivo mediante la valoración del mercado, mantenidas como inversión a la espera de oferta favorable para su enajenación.
2. Títulos valores adquiridos a mediano plazo con tasas variables.
3. Este tipo de inversiones originadas por excedentes de tesorería son adquiridas en el mercado primario ofertados en portafolios de comisionistas de bolsa y entidades financieras, previamente autorizadas por Rectoría, cuya calificación es AAA, los cuales contribuyen a la generación de rendimientos con aplicación futura en los planes de funcionamiento de la Institución.
4. Títulos inmobiliarios emitidos por Titularizadora Colombiana y cuyos incrementos y deterioros fluctúan con base en el mercado de bienes inmuebles y las unidades de participación estratégica inmobiliaria, inversiones cuyo potencial depende de la valorización de las propiedades.

Los rendimientos o disminuciones en las operaciones anteriores se registran en los resultados de la Institución y se mantiene siempre un perfil conservador.

NOTA 6 – CUENTAS POR COBRAR

(Cifras en miles de pesos)

CUENTAS POR COBRAR	2023	2022
Vigente	2.125.307	396.506
DETERIORO RECONOCIDO A CARTERA	1.600	1.858
1 TOTAL CUENTAS POR COBRAR	2.123.707	394.648

(Cifras en miles de pesos)

NOMBRES	ENTRE 1 30 DIAS	NOMBRES	ENTRE 1 30 DIAS
Angie Natalia Rojas Alonso	1.445	Jhon Eduar Figueroa Leon	3.210
Angie Natalia Rojas Alonso	23.660	Daniela Alejandra Gutierrez Martinez	1.787
Alejandro Gomez Perez	902	Daniela Rojas Navas	4.949
Jenny Carolina Valencia Montilla	8.237	Valentina Andrea Mendoza Castilla	3.753
Cyndy Paola Devia Lara	2.443	Claudia Lorena Bohorquez Mateus	3.210
Juan Sebastian Varón Sánchez	3.299	Angel Camila Osma Venegas	4.949
Ximena Alexandra Salcedo Uyaban	3.299	Valcredit Sas	397.924
Laura Marcela Piñeros Bohorquez	3.210	Jenny Alejandra Zambrano Castro	3.351
Valerie Isabella Sierra Pemberty	3.299	Sara Juliana Rojas Bulla	15.595
Leydi Yohana Gonzalez Forero	1.600	María Camila Zapata Palomar	7.797
Laura Sofia León Rativa	3.299	Didier Alejandro Torres Diaz	15.595
Anggie Estephania Rueda Anaya	3.615	Federico Gonzalez Quemba	19.493
Geronimo Ávila Salinas	1.650	Karen Margarita Moreno Rueda	4.815
Claudia Patricia Vasquez Montoya	1.605	Ingrid Tatiana Paez Burgos	4.815
Stephany Tatiana Morato Montenegro	2.980	Jose Alejandro Panche Conde	2.500
Sandra Patricia Posso Morales	1.000	Angeline Sofia Gomez Latorre	15.595
Diana Marcela Torres Rivera	4.815	Santiago Villarreal Mantilla	5.959
Maria Paula Beltran Ruiz	11.400	Andrés Felipe Jaramillo Gallo	16.170
Valentina Buitrago Jiménez	2.530	Estefany Paola Saucedo Roderó	6.420



Andres Felipe Guatibonza Colmenares	15.595	John Harold Esteban Guzman Niño	6.420
Ingrith Catalina Hernández Sepulveda	15.595	María Bernarda Largo Granada	8.000
Verónica Sofía Ceballos Holguín	9.000	Kimberly Malambo Matoma	5.067
Juliana Sánchez Mojica	5.675	Carlos Javier Guzmán Rojas	10.578
Laura Vanessa Segura Garzón	4.815	Diana Marcela Carreño Vargas	6.703
María Paula Serrano García	9.595	Diana Carolina Lugo Laguado	17.556
Dayana Valentina Rodríguez Rodríguez	1.229	Katherine Daiana Moreno Valencia	4.311
Carolina Manchego Camargo	14.240	Adriana Paola Bornacelly Mendoza	22.401
Litzy Natalia Salazar Jaime	2.793	Angelica María Zarate Perdomo	15.146
Ana Sofía Mahecha Estrada	15.595	Ximena Alexandra Velasquez Tinjaca	4.043
Michel Jaritza Rojas Ramirez	15.595	Nicolás Mauricio Chitiva Acosta	12.240
Julian Felipe Galvis Beltran	1.500	Sara Valeria Rodríguez Sanchez	3.000
Nancy Jasmil Martínez González	4.815	Patris Nayara Cardenas García	993
Sara Lucía Quintero Camacho	3.325	Jhoan Andres Casas Galeano	8.025
Pablo Alejandro Hernandez Rivera	15.595	Jenifer Marina Serrano Torres	8.025
Karen Lorena Parra Casas	14.240	Yesica Alexandra Rodríguez Delgadillo	6.755
Juan David Pacheco Fontalvo	15.595	Jose Omar Rodríguez Uribe	19.873
Daniel Alfonso Pinilla Ricardo	15.595	Linda Valentina Rodríguez Forero	4.494
Laura Valentina Castaneda Zea	19.493	Diego Alejandro Ochoa Rubio	1.492
Juliana Correal Peña	6.498	Daniela Alejandra Alvarado Galindo	22.382
María Fernanda Jimenez Villegas	4.815	Angeli Almeida Mañunga	25
Karoll Andrea Velasquez Jimenez	5.959	Angie Carolina Pinzon Castellon	7.104
Paula Andrea Pinilla Amaya	14.201	Jose Daniel Sastoque Rodríguez	3.793
Karen Sarai García Molano	6.420	Danna Valentina Bedoya Roa	7.798
Diego Fernando Solano Ortega	1.675	Diego Sanchez Moreno	10.000
Daniela Franco Moreno	6.703	Diego Alejandro Gutiérrez Salgado	5.959
Lizeth Stefania Navarrete Lopez	4.815	Luna Valentina Suarez Beltran	6.155
Valerie Karina Vidal Bermudez	4.853	Mariana Galeano Rodríguez	7.961
María Fernanda Suarez Gutierrez	2.420	Valentina Guerrero Quintero	4.500
Diana Milena Perez Alvarado	6.755	Laura Vanessa Alzate Sánchez	5.000
Juliana Andrea Casas Fajardo	18.987	Juan Sebastian Melo Mateus	5.542
María Camila Vela Ramirez	4.853	Yosep Sebastian Contreras Melo	25
Karen Tatiana Franco Cucha	6.420	Karol Tatiana Vega Pacanchique	6.619
Anderson David Hernandez Guacaneme	4.000	Daniel Felipe Cuesta Cardona	4.468
Luisa Camila Vargas Villalobos	17.305	Hugo Hernando Pinto Cardenas	11.736
Ginna Paola Buitrago Moreno	3.574	Paola Daniela Salinas Azula	3.412
Jherlyn Daniela Vargas Castellanos	7.506	Ana María Grijalba Guevara	12.000
Danna Valentina Navarro Mantilla	18.987	Nicol Yulianan Mancilla Bueno	330
Juanita Hinojosa Urrego	18.987	Andres Felipe Neira Ortiz	4.961
Carlos Javier Parra Hernandez	6.730	Isabella Andrade González	7.883
Luisa Fernanda Villamizar Sanchez	17.305	Vanesa Pinzon Martinez	7.883
Nicolas Suanca Camacho	17.305	Valeria Sichaca Roa	24.819
Tannia Andrea Mendoza Rico	2.865	Angelica Viviana Rodríguez Quevedo	11.830
Juan Sebastián Garzon Beltran	9.383	Darline Bautista Quevedo	6.782
Evelyn Dayana Amaya Claro	609	Sergio Steven Torres Bayona	4.000
Fabian Esteban Gomez Hernandez	5.959	Tony Darwin Castro Rodríguez	10.829
Felipe Enrique Murcia Herrera	19.228	Laura Daniela Cadena Benitez	3.652
Luna Juliana Fuertes Bernal	2.481	Rocio Katherine Quitiaquez Cuasapud	7.883
Nidia Lorena Quintero Vivas	11.500	Rachid Alexander Elam Ayala	25
Santiago Alejandro Correa Acero	5.000	Angie Lorena Vargas Saavedra	3.073
Jose Ricardo Arzuaga Gonzalez	24.819	Ana María Santos Bernal	23.660
Luna Iveth Campiño Sierra	7.191	Ana María Escudero Ibarra	6.517
Kelly Alejandra Motta Montiel	4.275	Natalia Lucia Castro Forero	3.412
Edna Carolina Cuellar Perez	8.295	Leidy Tatiana Gamez Yaso	4.500
Juliana Perez Diaz	330	Angie Natalia Guzman Pinto	5.236
Nikolle Sofia Delgado Perez	6.782	Wilmer Yesit Urieles Guerra	3.461
Juan Sebastian Mora Monsalve	21.296	María José Rodríguez Ávila	6.066



Juan Daniel Celis Rodriguez	4.793	Laura Patricia Gracia Amaya	23.199
Anderson Ortiz Chiguasuque	6.000	Hector Daniel Galvis Cruz	6.619
Melanie Lisset Sánchez Pachón	6.782	Jennifer Tatiana Bernal Acosta	7.883
Juliana Corzo Forero	6.474	Laura Alejandra García Rodríguez	23.660
Natalia Vera Triana	330	Jerson Fabián Vanegas Lopez	4.913
Royner Jesus Hernandez Sarmiento	25	Maria Paula Avila Ortega	330
Emily Alejandra Rojas Sanabria	1.500	Mariangel Villazón Castellar	2.400
Valentina Guerra Motta	6.619	Rocio Yohana Pico Bautista	2.459
Camila Tatiana Torres Calderon	1.539	Veronica Hernandez Romero	7.961
Michelle Juliette Martinez Niño	2.730	Astrid Dayana Zorro Cañon	4.316
Camilo Suarez Rodriguez	23.660	Laura Sofia Valencia Castro	25
Erika Julieth Veloza Roza	3.412	Edgar Andres Gil Bernal	21.877
Juliana Valentina Daza Gaona	24.819	Valentina Cepeda Olarte	6.619
Karla Ximena Botello Carvajal	25.088	Evelyn Daniela Martínez Rodríguez	5.236
Fanny Lorena Cely Estupiñan	4.970	Paola Andrea Vargas	3.940
Zulma Devia Rincon	3.929	Jeinny Patricia Rodriguez Cardenas	6.703
Laura Alejandra Cumaco Gutiérrez	4.961	Brayan Armando Mendez Castellanos	330
Valentina Triana Flórez	7.883	Dana Catherine Puentes Fernández	3.412
Maria Fernanda Urrego Carranza	4.200	Brayan Camilo Brayan Camilo Cuevas Molina	8.025
Karen Julieth Bulla Guataquira	3.412	David Leonardo Gómez Gómez	330
Juan Pablo Castañeda González	10.829	Juan David Castañeda Villamizar	25
Laura Ximena Velosa Lizcano	5.964	Sol Valeria Cardenas Torres	25
Stephanía Sierra Robles	21.877	Adriana Julieth Toncon Cabra	7.883
Yalitz Mireya Rojas Palacio	3.073	Anggie Yurey Diaz Rojas	5.000
Cristian Fernando Herrera Garzón	8.025	Leidy Manuela Bohorquez Preciado	5.542
Yennifer Dayana García Fandiño	6.066	Heydy Lorena Rubiano Castellanos	1.190
Gabriela Ortiz Gomez	2.980	Nicolas Felipe Sarmiento Moreno	24.819
Andres Felipe Angel Fonseca	11.736	Isabella Sanint Corredor	7.961
Gabriela Angarita Isidro	25	Camilo Sneider Quintero Gama	25
Olga Maria Alvis Rojas	2.659	Nicolas Andrey Gavilan Poveda	4.793
Edwar Stevan Cáceres Peña	4.793	Ana Maria Camargo Gomez	7.883
Tomás Franco Duarte	25	Kevin Fabian Torres Quevedo	4.012
Joel Santiago Martín Delgado	12.556	Jaime Eduardo Duran Sierra	25
Brigitte Lorena Garzón Sandoval	3.073	Mariana Rada Rada	19.500
Laura Camila Martínez Gomez	5.236	Sara Gisell Vela Agudelo	1.816
Dayana Pulido Vargas	1.714	Enny Katherine Pardo Barrera	3.954
Danna Valentina Martínez Buitrago	7.191	Karol Tatiana Castillo Chávez	6.619
Daniel Estiven Arevalo Arevalo	3.601	Marianna Tamayo Ramirez	935
Karen Dayana Correa Muñoz	7.883	DETERIORO RECONOCIDO	- 1.600
Diana Marcela Lemus Escobar	25.088	TOTAL GENERAL	2.123.706

Representan estos valores a la cartera otorgada directamente a estudiantes, por los servicios de educación, cuyo respaldo se hace a través de un pagaré debidamente avalado por un codeudor.

Se crea este rubro por el valor de la correspondiente orden de matricula y sus abonos o pagos son reconocidos mediante la revisión previa de los recaudos en bancos.



NOTA 7 – DEUDORES VARIOS

(Cifras en miles de pesos)

DEUDORES VARIOS	2023	2022
1. FINANCIACION A ESTUDIANTES AVALADAS POR ENTIDADES FINANCIERAS		
Fincomercio Ltda	-	13.070
Refinancia S.A.	183.719	178.048
Cooperativa De Estudiantes Y Egresados Universitarios Coopfuturo	13.897	22.123
Icetex	7.421.091	2.580.632
TOTAL ENTIDADES FINANCIERAS	7.618.707	2.793.873

1. Mediante acuerdos con entidades financieras arriba descritas se endosa documentos para el descuento y pago recibido por anticipado de la cartera avala por entidades financieras.

2. ARRIENDOS		
Cafetería William Jaime Meek Granados.	1.600	2.400
TOTAL ARRIENDOS	1.600	2.400

2. Representa el saldo de un espacio arrendado mediante contrato debidamente legalizado.

3. ESTUDIOS Y CONVENIOS		
Abbvie S A S	5.000	-
Agencia Distrital Para La Educacion Superior, La Ciencia Y La Tecnologia	154.907	-
Agromendez S.A.S	23.660	21.318
Asociación Colombiana De Otorrinolaringología, Cirugía De Cabeza Y Cuello (Acorl)	-	40.000
Bancolombia	6.311	-
Base Naval Arc Bogotá	20.277	-
Bayer S A	68.000	-
Caja Colombiana De Subsidio Familiar Colsubsidio	180	570
Capitalbus S.A.S	-	15.000
Confipetrol Sas	9.071	-
Cooperativa De Transportadores De Tame	-	6.820
Díaco S.A	-	6.820
Educo -Fundacion Hospital San Jose Infantil	-	169.607
Educo -Sociedad Colombiana De Odontologos	-	6.640
Elad Empresa Libre De Alcohol Y Drogas S.A.	12.890	-
Elizabeth Perez Bautista	-	6.400
Estudio Amryt Research Ltd C/O Syneos Health Llc	-	14.822
Estudio Clinicos -Cardio Colombia	-	4.000
Estudios Clinicos -Merck Sharp & Dohme Colombia	-	10.502
Financiera Comultrasan	-	5.872
Fundacion Cr Investigation Institute	10.000	-
Fundacion Universidad Del Norte	8.571	-
Goanimate	-	4.063
Hospital De San José - Operación Clínica Nogales	642.198	1.832.626
Hospital Del Sarare Empresa Social Del Estado	11.550	-
Hospital Infantil De San José- Operac. Clínica Nogales Y Anticipos	3.034.812	5.755.072
Instituto Brasileiro De Pesquisa Clinica Thomaz De Carvalho Ibpc	12.158	17.387
Instituto Nacional De Medicina Legal Y Ciencias Forenses	-	59.000
Labcorp Drug Development Inc	-	16.000
Medical Duarte Zf S.A.S.	7.700	-
Medical Service Science Sas	5.500	-
Merck Sharp & Dohme Colombia S.A.S.	116.305	-



Mh Assets Corp Doing Business As Dbá Bioaccess	14.924	68.951
New Age Colombia Sas	5.000	-
Novartis	16.300	8.200
Nuvisan Pharma Services Peru Sac	-	20.655
Patterson - Uti International (Colombia)	-	5.060
Préstamo A E-Salud S.A.S. - Capital De Trabajo	-	100.000
Proyectos Y Soluciones En Ingeniería S.A.S	-	21.318
Restacafe S.A.S	13.143	9.595
Seguros De Vida Del Estado S.A.	11.953	-
Servicios Aeroportuarios Integrados Sai S.A.S	-	7.068
Techno Mart S.A.S	-	19.188
Universidad Ces	24.016	19.196
Varios menores a 4 millones	30.075	32.183
TOTAL ESTUDIOS Y CONVENIOS	4.264.500	8.303.933

3. Valores reconocidos mediante acuerdos y convenios suscritos por estudios de investigación y escenarios de práctica, en donde asisten los estudiantes de pregrado y posgrado de las diferentes facultades.

4. PRESTAMOS		
Cheque devuelto con re consignación enero 2024- Diana L. Silva	23.660	-
Cheque devuelto con re consignación enero 2024- Nicole S. Chaparro D.	7.449	-
Créditos otorgado a personal vinculado- cubrimiento calamidades	-	18.596
Luidy Geovana Gonzalez Machuca (1)	3.706	-
Cesar Augusto Acelas Molano (1)	2.369	-
Martha Janeth Cifuentes Paez (1)	2.266	-
Diana Carolina Buitrago Rico (1)	1.042	-
Administradora hospitalaria de San José	-	274.534
Anticipo para capital de trabajo de E.Salud. Posterior capitalización	100.000	-
TOTAL PRESTAMOS	140.492	293.130

4. Préstamos a empleados con recuperación a un año, bajo autorización y debidamente respaldado con derechos de descuento en caso de retiro del empleado.

TOTAL DEUDORES VARIOS SIN DETERIORO	12.025.299	11.393.336
--	-------------------	-------------------

DETERIORO DE DEUDORES VARIOS RECONOCIDOS EN EL PRESENTE AÑO		
Educo -Sociedad Colombiana de Odontólogos	-	6.640
Caja Colombiana De Subsidio Familiar Colsubsidio	180	-
Ekoplanet S A S Esp	512	-
Fundacion Cr Investigation Institute	5.000	-
Medical Service Science Sas	5.500	-
New Age Colombia Sas	2.500	-
Refinancia Sa	183.719	-
Restacafe S.A.S	5.228	-
Total Deterioro Previa Autorizacion Por Consejo Superior	202.639	6.640
TOTAL NETO DEUDORES VARIOS	11.822.660	11.386.696

El deterioro se realiza bajo la normativa normas internacionales asumidas por la Fucs por incobrabilidad de un año, la división de recaudo realiza el cálculo para ser castigada por aprobación del Consejo Superior.

Nota: El castigo de cartera se somete cada año al Consejo Superior para su aprobación.



NOTA 8 - INVENTARIOS

(Cifras en miles de pesos)

CÓDIGO	REFERENCIA	VR UNIT GESTASOFT	CANT	2023	2022
				VALOR	VALOR
110011036	Credencial Digital Instructor Pals - 2020	26	4	104	104
110011038	Credencial Digital Instructor BIs - 2020	11	3	34	34
110011037	Credencial Digital Instructor Acls - 2020	26	6	156	156
110011037	Credencial Digital Instructor Acls - 2020	25	2	50	-
110011038	Credencial Digital Instructor BIs - 2020	25	3	75	-
110011041	Credencial Digital Proveedor Pals - 2020	24	15	353	-
110011041	Credencial Digital Proveedor Pals - 2020	25	17	423	1.188
110011041	Credencial Digital Proveedor Pals - 2020	25	18	448	-
110011040	Credencial Digital Proveedor Acls- 2020	25	3	75	4.388
110011040	Credencial Digital Proveedor Acls- 2020	23	94	2.143	-
110011040	Credencial Digital Proveedor Acls- 2020	25	46	1.145	-
110011042	Manual Pals 2020 Version Digital	181	12	2.177	5.443
110011035	Manual Acls 2020 Version Digital	154	51	7.850	20.178
110011032	Manual BIs Versión 2020 Digital	65	183	11.975	5.198
110011039	Credencial Digital Proveedor BIs - 2020	10	214	2.140	1.502
110011039	Credencial Digital Proveedor BIs - 2020	10	77	797	-
SUBTOTAL MATERIAL SIMULACIÓN			748	29.945	38.190
110020008	Libro De Cirugia De La Nariz Autor Dr.J.O.Prada - Rustico	44	282	12.408	7.040
110020009	Libro De Cirugia De La Nariz Autor Dr.J.O.Prada - Tapa Dura	44	4	176	572
110020010	Cartilla De Manual De Semiologia- Autor Argote	3	489	1.271	1.251
110020011	Revision De Temas Y Pautas De Tratamiento En Ginecologia Y Obstetricia -	13	105	1.395	2.192
110020012	Libro Ginecologia Oncologica - Tapa Rustica -Edmundo Mora- Venta	44	159	7.028	7.028
110020013	Libro Ginecologia Oncologica - Tapa Dura -Edmundo Mora- Venta	44	113	4.995	5.083
110020014	Psicopatologia Descriptiva, El Sintoma En Las Neurociencias - Biblioteca	53	252	13.401	10.636
110020015	Trauma, Ponzonias Y Venenos De Origen Animal	11	246	2.583	1.155
110020016	Cartilla Mindfulness - Autor Sandra Catalina Guerrero Aragon	6	239	1.422	1.255
110020017	Manual De Atencion Primaria Al Deportista - Autor Juan Carlos Galvis	24	406	9.854	5.461
110020018	Medicina Interna 3Ra Edicion Del Dr Ricardo Duran	48	98	4.689	5.263
110020019	Cuidado De La Salud Mental Auto. Ana J. Carrillo-Alexandra Castiblanco-	10	399	4.006	3.514
110020020	Patologia Craneofacial Autor Dr Rolando Prada	38	193	7.398	7.283
110020021	Libro Electrocardiografia De Alejandro Olaya Sanchez	24	3	71	71
110020022	Libro Inteligencia Artificial Autor Dr John Sprokel	36	253	9.108	7.560
110020023	Disforia De Genero Autor Jorge Ernesto Cantini	52	281	14.712	15.183
110020024	Libro Revisiones En Pediatria Y Neonatologia	65	14	907	4.211
110020025	Corporeidad Y Sexualidad Autor Hugo Armando Sotomayor	27	423	11.231	10.514
110020026	Principios De Epidemiologia	38	265	9.948	9.761
110020027	Gestion En Organizaciones De La Salud La Perspectiva De Gerentes Tactic	60	238	14.230	15.306
110020028	Seguridad Del Paciente Quirurgico	48	265	12.793	-
110020029	Principios De Epidemiologia Volumen 2 Estudios Cuantitativos	36	300	10.710	-
SUBTOTAL LIBROS CIENTIFICOS			5.027	154.336	120.338
TOTAL GENERAL			5.775	184.280	158.528

Se refleja el valor de los libros digitales dispuestos para los cursos en el laboratorio de simulación y los libros científicos formato escrito, los cuales aportan el material didáctico a los servicios.

Su valor de compra o histórico se ajusta al valor promedio en el evento de la venta.

La variación se presenta por adquisición de inventario nuevo



NOTA 9 – PROPIEDAD PLANTA Y EQUIPO

(Cifras en miles de pesos)

PROPIEDAD PLANTA Y EQUIPO - DEPRECIACIÓN ACUMULADA A 31 DICIEMBRE 2023						
DETALLE	2023			2022		
	V/R TERRENOS	EDIFICIOS	TOTAL	V/R TERRENOS	EDIFICIOS	TOTAL
1 TERRENO EDIFICIO DAVINCI KR 49 95 79	292.178	1.927.522	2.219.699	292.178	1.927.522	2.219.699
TERRENO CL 65 A 51-33 OFICINAS - EDUARDO PALACIOS	233.877	-	233.877	233.877	-	233.877
TERRENO KR 50 B 67 38 PROYECTO AULAS 3	243.492	178.448	421.939	243.492	178.448	421.939
TERRENO KR 51 No. 67 A 09- HOSTAL	395.000	-	395.000	395.000	-	395.000
VILLA LINDA -VEREDA CHUNTAME CAJICA MAT 176 35294	10.513.725	282.229	10.795.954	9.395.538	282.229	9.677.767
INMUEBLE CALLE 67 A 51 24 - HOSTAL	559.399	-	559.399	559.399	-	559.399
INMUEBLE LOTE A AV 1 E 5 97 URB CEIBA CÚCUTA	408.742	-	408.742	408.742	-	408.742
INMUEBLE LOTE B AV 1 E 5 87 URB CEIBA CÚCUTA	408.742	-	408.742	408.742	-	408.742
CASA CL 67 A 51 14 - HOSTAL	-	235.578	235.578	-	235.578	235.578
COMPRAS 2016						
INMUEBLE AV 1 E 5 61 URBANIZACIÓN LA SALLE	408.906	597.336	1.006.242	408.906	597.336	1.006.242
INMUEBLE KR 51 67 A 17- HOSTAL	457.699	-	457.699	457.699	-	457.699
COMPRAS 2017						
INMUEBLE AV 1 E 5 62 CL 5 Y 6 CÚCUTA	358.088	153.466	511.554	358.088	153.466	511.554
TRASLADO FIDUCIA - RESTITUCIÓN 2017						
INMUEBLE KR 51 67 A 70 TERRENO EDIFICIO SAP	1.127.412	-	1.127.412	1.127.412	-	1.127.412
COMPRAS 2019						
INMUEBLE CARRERA 30 67-77 TERRENO EDIF MANUEL R PALACIOS	1.376.007	-	1.376.007	1.376.007	-	1.376.007
INMUEBLE CALLE 67 A 30-17 TERRENO EDIF MANUEL R PALACIOS	938.353	-	938.353	938.353	-	938.353
COMPRAS 2022						
INMUEBLE TIPO BODEGA CL 67 A 30 61 PROYECTO AULAS 3	838.148	-	838.148	838.148	-	838.148
INMUEBLE CR 52 67 30 SAP SALUD	499.721	-	499.721	499.721	-	499.721
INMUEBLE CR 52 67 32 SAP SALUD	911.186	-	911.186	911.186	-	911.186
COMPRAS 2023						
2 INMUEBLE CR 30 67 23 - CENTRO DE IDIOMAS-DR. EDGAR A MUÑOZ	1.004.967	251.242	1.256.209	-	-	-
3 INMUEBLE CR 52 67 14 ADYACENTE SAP SALUD	525.000	242.594	767.594	-	-	-
4 PARALELO 108 - CL 108 45 30	-	4.220.000	4.220.000	-	-	-
SUBTOTAL TERRENOS Y EDIFICACIONES	21.500.642	8.088.414	29.589.056	18.852.488	3.374.579	22.227.066
DEPRECIACIÓN ACUMULADA DE EDIFICIOS	-	(2.042.404)	(2.042.404)	-	(1.869.518)	(1.869.518)
TOTAL TERRENOS Y EDIFICACIONES	21.500.642	6.046.011	27.546.652	18.852.488	1.505.060	20.357.548

DETALLE	V/R HISTORICO		TOTAL	V/R HISTORICO		TOTAL
5 EDIFICIO AULAS FUCS (SERGIO AUGUSTO PARRA)	5.871.932		5.871.932	5.878.932		5.878.932
CAMPUS UNIVERSITARIO BOGOTÁ FUCS	8.508.815		8.508.815	7.968.265		7.968.265
HOSTAL FUCS	10.241.946		10.241.946	3.635.926		3.635.926
EDIFICIO AULAS FUCS 2 (MANUEL R. PALACIOS)	7.669.437		7.669.437	5.144.468		5.144.468
OFICINAS ADMINISTRATIVAS	2.037.072		2.037.072	116.018		116.018
AULAS FUCS 3	905.097		905.097	28.146		28.146
AULAS FUCS 4	173.238		173.238	32.759		32.759
CENTRO DE IDIOMAS - CALLE 65 A No. 51 - 33	220.232		220.232	-		-
REFORZAMIENTO HIUSJ- CRA 52 NO. 67 A 71	320.512		320.512	-		-
TOTAL CONSTRUCCIONES EN CURSO	35.948.280		35.948.280	22.804.513		22.804.513

DETALLE	V/R HISTORICO		DEP. ACUMUL.	TOTAL	V/R HISTORICO		DEP. ACUMUL.	TOTAL
6 MAQUINARIA Y EQUIPO	135.892		(60.791)	75.101	119.015		(47.811)	71.204
E. DE OFICINA	4.065.213		(2.945.962)	1.119.250	3.811.385		(2.725.940)	1.085.444
E. DE CÓMPUTO Y COMUNICACION	5.612.595		(3.815.946)	1.796.649	5.036.858		(3.489.485)	1.547.374
E. MEDICO CIENTIFICO	7.581.011		(4.730.781)	2.850.230	6.763.384		(4.318.045)	2.445.339
TOTAL BIENES MUEBLES	17.394.711		- 11.553.481	5.841.231	15.730.642		- 10.581.281	5.149.361

DETALLE	V/R HISTORICO		DEP. ACUMUL.	TOTAL	V/R HISTORICO		DEP. ACUMUL.	TOTAL
7 LIBROS	1.669.571		(1.211.583)	457.987	1.634.999		(1.055.375)	579.624
TOTAL BIBLIOTECA	1.669.571		(1.211.583)	457.987	1.634.999		(1.055.375)	579.624

DETALLE	V/R HISTORICO		DEP. ACUMUL.	TOTAL	V/R HISTORICO		DEP. ACUMUL.	TOTAL
8 ZORRA PLEGABLE	90			90	90			90
MICROBÚS HIUNDAY MODELO 2012 PLACA MAX 744	74.500			74.500	74.500			74.500
CAMIONETA KIA MOD 2009 SERVICIO RECTORIA PLACA DBI 251	93.150			93.150	93.150			93.150
MICROBÚS HIUNDAY MODELO 2012 PLACA RIT 012	103.530			103.530	103.530			103.530
SOPORTE PLANTA ELÉCTRICA	374			374	374			374
BUSETA MITSUBISHI MOD 2020 PLACA GPW021	237.968			237.968	237.968			237.968
BUSETA MITSUBISHI MOD 2020 PLACA GPZ808	237.968			237.968	237.968			237.968
CAMIONETA MERCEDES BENZ PLACA DNM294	120.000			120.000	120.000			120.000
CAMIONETA MARCA NISSAN PLACA HCQ196	34.000			34.000				
SUBTOTALVEHÍCULOS	901.580			901.580	867.580			867.580
DEPRECIACIÓN ACUMULADA			(790.528)	(790.528)			(661.341)	(661.341)
TOTAL VEHÍCULOS	901.580			111.052	867.580			206.239
TOTAL NETO ACTIVOS FIJOS				69.905.202				49.097.285



TERRENOS Y EDIFICACIONES

Durante el año 2023 se reconoció el valor de la plusvalía en el predio:

1. Villa Linda -vereda chuntame Cajicá mat 176 35294 \$1.118.187

Inversión detallada de los inmuebles adquiridos se describe a continuación

2. Inmueble Cra. 30 67 23 - Centro de Idiomas aprobación de consejo superior # 5957 22/08/2023 \$1.256.209
3. Inmueble Cra. 52 67 14 adyacente Sap Salud: contrato promesa de compraventa 253-2023 \$767.594
4. Predio Cll. 108 45 30, of 2101 torre 3 contrato Fucs no. 312 – 23, el 50% adquirido al Hospital de San José \$4.220.000

5. Incrementos construcciones en curso - Inversiones detalladas a continuación:

Edificio Aulas Fucs (Sergio Augusto Parra)	-
Campus Universitario Bogotá Fucs	\$540.549
Hostal Fucs	\$6.606.020
Edificio Aulas Fucs 2 (Manuel R. Palacios)	\$2.524.969
Oficinas Administrativas	\$1.921.054
Aulas Fucs 3	\$876.951
Aulas Fucs 4	\$140.479
Centro De Idiomas - Calle 65 A No. 51 - 33	\$220.232
Reforzamiento HIUSJ - Cra 52 No. 67 A 71	\$320.512

6. Incrementos bienes muebles - Inversión en diferentes activos durante el año 2023 utilizados en dotación de aulas, laboratorios y áreas administrativas.

Maquinaria Y Equipo	\$16.877
Equipo De Oficina	\$253.828
Equipo De Cómputo y Comunicación	\$575.737
Equipo Médico Científico	\$ 817.628

7. Libros - Inversión en material bibliográfico durante el 2023 corresponde:

Libros	\$34.572
--------	----------

8. Incrementos vehículos - Inversión en vehículos en 2023 corresponde a:

Camioneta marca Nissan placa hcq196	\$34.000
Contrato de compraventa 308-23 entre la Fucs y el HIUSJ	



RESUMEN GENERAL DE ACTIVOS FIJOS

CONCEPTO	TERRENOS	EDIFICIOS Y ESTRUCTURAS	MAQUINARIA Y EQUIPO	EQUIPO DE INFORMATICA (HARDWARE) Y COMUNICACIÓN	MUEBLES Y EQUIPO DE OFICINA	EQUIPO DE TRANSPORTE	OTROS ACTIVOS FIJOS DEPRECIABLES	TOTAL
	1	2	3	4	5	6	7	8 = 1 a 7
1. VALOR DE LOS ACTIVOS A COSTO HISTÓRICO AL FINAL DEL AÑO 2022	41.657.001	3.374.579	6.882.399	5.036.858	3.811.385	867.580	1.634.999	63.264.801
2) Valor de la depreciación acumulada al final del año 2022		1.869.518	4.365.856	3.489.485	2.725.940	661.341	1.055.375	14.167.516
INVERSIONES EN ACTIVOS FIJOS REALIZADAS EN EL AÑO:								
3) Valor compra de activos (nuevos y usados)	2.648.154	4.713.836	834.505	575.737	253.828	34.000	34.572	9.094.631
4) Valor causado en el año por las construcciones en curso		13.143.767						13.143.767
5) Valor causado en el año por la maquinaria en montaje								-
6) Valor causado en el año por mejoras y reformas a los activos								-
7) Valor causado en el año por Activos producidos para uso propio								-
8) Valor causado en el año por Leasing financiero con opción de compra								-
9) TOTAL INVERSIONES EN ACTIVOS FIJOS (= 3 A 8)	2.648.154	17.857.603	834.505	575.737	253.828	34.000	34.572	22.238.398
VENTA DE ACTIVOS FIJOS REALIZADAS EN EL AÑO:								
10) Valor de los activos vendidos en el año a costo histórico								-
11) Depreciación acumulada de los activos vendidos en el año								-
12) Utilidad en venta de activos (vendidos en el año)								-
13) Pérdida en venta de activos (vendidos en el año)								-
RETIROS Y TRASLADOS DE ACTIVOS FIJOS REALIZADAS EN EL AÑO:								
14) Valor de los activos retirados en el año (incluye baja de activos)								-
15) Depreciación acumulada de los activos retirados en el año								-
16) Pérdida en retiro de activos								-
17) Valor de los activos recibidos por traslado en el año a costo histórico								-
18) Depreciación acumulada de los activos recibidos por traslado								-
19) Valor de los activos enviados por traslado en el año a costo histórico								-
20) Depreciación acumulada de los activos enviados por traslado								-
21). VALOR DE LOS ACTIVOS A COSTO HISTÓRICO AL FINAL DEL AÑO (1+9-10-14+17-19) AÑO 2023	44.305.155	21.232.181	7.716.904	5.612.595	4.065.213	901.580	1.669.571	85.503.198
22) Valorizaciones causadas en el año								
23) Desvalorizaciones causadas en el año								
24). Gasto depreciación causada en el año		172.885	399.756	326.461	220.022	129.187	156.208	1.404.520
25) Valor de la depreciación acumulada al final del año (2-11-15+18-20+24) AÑO 2023	-	- 2.042.404	- 4.791.573	- 3.815.946	- 2.945.962	- 790.528	- 1.211.583	- 15.597.996
VALOR ACTIVOS FIJOS NETOS A DIC 2023	44.305.155	23.274.585	12.508.476	9.428.541	7.011.175	1.692.108	2.881.154	69.905.203

Activos fijos comprende el rubro cuyo valor reconocido es el histórico y su deterioro se registra con base en las políticas de la Fundación.



NOTA 10 - ACCIONES EN ENTIDADES DE SALUD

(Cifras en miles de pesos)

INVERSION		No. ACCIONES	PARTICIPACION	2023	2022
Inversión en la Clínica los Nogales SAS	1	9.280.000	16,00%	11.640.000	11.640.000
Adición acciones cedidas por Hosp. Infantil				6.873.374	-
Administradora Hospitalaria de San José SAS	2	645.000	33,00%	645.000	645.000
E- Salud	3	40.289	40,29%	924.490	924.490
Green Circle Desarrollos Inmobiliarios SAS	4	60.000	16,00%	16.980.000	16.980.000
Clínica Santa Monica SAS	5	1.800.000	12,00%	4.992.000	4.992.000
Sociedad Gimnasio Domingo Savio SAS	6	371.242	95,00%	6.683.240	6.175.000
Medicadiz SAS	7	84.207	2,17%		1.625.640
Trustem s.a.s.		2.000	10,26%	2.000	2.000
TOTAL ACCIONES				48.740.104	42.984.130

Inversiones en escenarios de práctica fortaleciendo la función sustantiva de la Fundación.

1. Títulos de Clínica Los Nogales se adquieren en 2014 con una participación del 12% y en el año 2023 se reciben del Hospital Infantil el equivalente al 4% y su valor de negociación fue de 6.873 millones.
2. Inversión realizada en 2017.
3. La participación en E- Salud se registra desde el año 2007.
4. La operación con Green Circle se mantiene desde el año 2021.
5. Acciones de Clínica Santa Monica, se reconocen desde el año 2018.
6. En la Sociedad Gimnasio Domingo Savio SAS de la ciudad de Cúcuta se realiza esta operación desde 2019 y cuyo espacio se mantiene para prácticas docentes de la Institución.
7. La Fundación toma la decisión de ceder los derechos a terceros en el año 2023.
8. En Trustem como espacio de investigación se mantienen 2 millones de acciones desde 2019.

Los certificados de acciones se han solicitado a los diferentes entes económicos, mediante comunicaciones escritas, pero estos no han sido recibidos a 31 de diciembre 2023.



NOTA 11 – DERECHOS FIDUCIARIOS

(Cifras en miles de pesos)

DERECHOS FIDUCIARIOS		2023	2022
1.FIDUCIA ITAU 390652			
TERRENOS	HOSPITAL INFANTIL DE SAN JOSE	92.902.438	96.792.106
EDIFICACIONES		31.369.997	31.369.997
INMUEBLE PARALELO 108 Y PARQUEADEROS		3.634.069	3.632.666
SUB TOTAL FIDUCIA ITAU 390652		127.906.504	131.794.769
2 FIDUCIA ITAU 322441 CAJICA TERRENOS SAN ISIDRO			
TERRENOS		7.030.964	7.001.037
ADICION TERRENO NARANJOS		1.228.562	1.228.562
CONSTRUCCION CARRETEABLE DE INGRESO		759.881	759.881
CERRAMIENTO		46.325	46.325
SUB TOTAL FIDUCIA ITAU CAJICA 322441		9.065.732	9.035.805
3 FIDUCIA ALIANZA 327170 TENJO			
INMUEBLES	PORTE LA HERRERA	2.719.557	2.717.246
	SANTA ANA	1.678.730	1.674.230
	SANTACRUZ	1.673.376	1.671.216
CONSTRUCCIONES	PORTE LA HERRERA	620.663	620.663
	SANTA ANA	56.103	56.103
	SANTACRUZ	5.750	5.750
MAQUINARIA Y EQUIPO- PORTE LA HERRERA		6.328	6.328
DEPRECIACION ACUMULADA		- 1.426.276	- 1.199.143
SUBTOTAL FIDUCIA 327170		5.334.233	5.552.395
TOTAL DERECHOS FIDUCIARIOS		142.306.468	146.382.969

- | | |
|--|--------------------------|
| 1. Capitalización de impuestos a inmueble hospital y paralelo.
Retiro de fondos de la fiducia con destino a compra 50% del
inmueble paralelo 108 a Hospital de San José. | \$511.735
\$4.400.000 |
| Total disminución en fiducia 390652 | (\$3.888.265) |
| 2. Capitalización de impuestos a inmueble los naranjos. | \$29.927 |
| 3. Capitalización de impuestos a inmuebles porte la herrera -
Santa Ana y Santa Cruz. | \$8.971 |
| Reconocimiento de depreciación en bienes fideicomitidos | (\$227.132) |

NOTA 12 – ACTIVOS DIFERIDOS

(Cifras en miles de pesos)

ACTIVO DIFERIDOS	2023	2022
GASTOS PAGADOS POR ANTICIPADO		
Seguros	60.252	12.931
Suscripciones	144.004	4.398
Licencias activas	547.342	551.041
Arriendos	48.470	42.848
Contribuciones y afiliaciones	2.800	-
TOTAL GASTOS PAGADOS POR ANTICIPADOS	802.869	611.218
CARGOS DIFERIDOS		
Devoluciones, rebajas y descuentos	179.861	367.702
Becas periodos futuros	595.402	531.943
Disminuciones valor mercado inversiones	8.213.258	6.361.047
Depositos sobre contratos		2.065
TOTAL CARGOS DIFERIDOS	8.988.521	7.262.757
TOTAL ACTIVOS DIFERIDOS	9.791.390	7.873.975



CONCEPTOS	SALDO 2022	MOVIMIENTO DE ACTIVOS DIFERIDOS		
		AÑO 2023		
		CAUSACIONES	AMORTIZACIONES	NUEVO SALDO
1. Seguros de activos	12.931	105.594	58.273	60.252
2. Suscripciones científicas	4.399	223.567	83.961	144.004
3. Licencias de software	551.040	1.110.124	1.113.822	547.342
4. Convenio HSJ	42.848	290.820	285.199	48.470
5. Contribuciones y afiliaciones	-	2.800	-	2.800
6. Descuentos a estudiantes por diferir	899.645	5.262.848	5.387.229	775.264
7. Disminuciones en inversiones sin vencer por valor mercado	6.361.047	6.356.073	4.503.862	8.213.258
8. Impuesto de industria y comercio retenido	-	180.368	180.368	-
TOTAL	7.871.910	13.532.194	11.612.713	9.791.390

1. Desembolsos a Seguros del Estado para cubrir pólizas de pyme- Todo riesgo de activos fijos - y de cumplimiento para asegurar los compromisos con entidades externas y cuya presentación al contratante es de obligatorio cumplimiento.
2. Comprende afiliaciones a Ascun- Asociación Colombiana de facultades de instrumentación quirúrgicas-plataforma empleo.com- derechos uso aplicación de la universidad de Pamplona.
3. Software a saber:
 - Renata comunicador académico
 - Editorial Medica Interna- recurso para biblioteca
 - Meta biblioteca - renovaciones de hosting
 - Central de Soluciones tecnológicas y software - aplicación para el manejo de los proyectos de construcción
 - E- Salud - Crear informes para atender la población médico- existencial
 - Otros para facilitar el trabajo de la operación Institucional
4. Convenio con Hospital de San José por el uso de escenarios de práctica.
5. Renovación contribución Asoc. Colombiana de centros de investigación clínica ACIC.
6. Descuentos correspondientes a matrículas 2024-1 recibidas en 2023 - 2 y cuya amortización se realiza en la vigencia de 2024.
7. Corresponden a disminuciones en inversiones transitorias y su reconocimiento se da en el momento de la redención.

Las amortizaciones son registradas en el estado de resultado.



NOTA 13 – OTROS ACTIVOS

(Cifras en miles de pesos)

OTROS ACTIVOS	2023	2022
1. ANTICIPOS CONTRATISTAS		
A.M. ASEO MONTAJE & MANTENIMIENTO S.A.S - OBRA AULAS 2	-	31.807
ABD IMPER SAS - HOSTLA	46.832	-
ACABADOS C A C SAS - OBRA AULAS 2	-	10.830
ACEROS Y FIGURADOS JM SAS - CAMPUS	988.778	-
ALPRO COLOMBIA SAS - OFICINAS	863	23.794
ANGEL GABRIEL TOVAR TRIVIÑO - HOSTAL	172.404	-
BARNES DE COLOMBIA SA - HOSTAL - AULAS 3	43.409	-
CARDENAS ELECTRIC SAS - OBRAS - OFICINAS	31.019	40.049
CARLOS EDUARDO CORREDOR ROJAS - OFICINAS	7.868	-
CEMEX COLOMBIA S A - SUMINISTRO CEMENTO OBRA -AULAS 3 - HOSTAL	397.150	177.446
CONSTRUCCIONES VIAS Y MAQUINARIAS S.A.S. - HOSTAL	42.385	360.782
CONSTRUCCIONES Y CIMENTACIONES MANUALES TG SAS - AULAS 3	3.056	-
CONSTRUCTORES HA S.A.S - OFICINAS	2.368	7.591
CRISTALUM Y COMPAÑIA SAS - HOSTAL	189.458	-
DECORACION Y ACABADOS MEDINA SAS - HOSTAL	97.081	-
DEMOCONS DEMOLICIONES Y CONSTRUCCIONES SAS - CAMPUS	14.718	-
DIACO S.A. - OBRA HOSTAL	37.714	163.377
DIVISION INDUSTRIAL LTDA - OBRA OFICINAS - CENTRO DE IDIOMAS	14.139	153.487
E Y R ESPINOSA Y RESTREPO SAS - OFICINAS	12.339	2.979
EMV CONSTRUCTORA S.A.S. - OBRAS HOSTAL Y REFORZAMIENTO	1.344.377	2.000
FIBRIT S.A.S - OBRA OFICINAS	7.930	12.626
FIRESTOP DE COLOMBIA SAS - OBRA AULAS FUCS	-	19.219
FUNDAEQUIPOS S A S - AULAS 3	234.565	-
GRUPO DECOR S.A.S. HOSTAL	29.973	-
HIDRAULICA Y CIVIL SAS - OBRAS AULAS 4 Y OFICINAS ADMINISTRATIVAS - OFICINAS	-	494
HIERRO EN POTENCIA P & P S.A.S - CAMPUS	27.857	-
HOLCIM COLOMBIA S.A. HOSTAL - OFICINAS	9.573	-
IACOL INGENIEROS S.A.S. - OBRA HOSTAL	-	34.843
ICONO DESIGN STUDIO SAS - OBRA AULAS 2	-	27.338
IEA GROUP INGENIEROS SAS - AULAS 3	216.632	9.505
IIE INGENIERIA SAS - OBRAS AULAS 3 Y AULAS 4	-	8.609
INDUSTRIAS CERAMICAS SAN JOSE SAS - HOSTAL	15.237	-
INGENIERIA METALMECANICA CONTRA EL FUEGO SAS - HOSTAL	10.918	-
INTERFLOOR COLOMBIA SAS - HOSTAL	22.149	-
INTERPANEL S.A.S - DEPOSITO COMPRAS MENORES - AULAS 2 - AULAS 3	2.400	1.200
INVERSIONES Y CONSTRUCCIONES MAEW SAS - HOSTAL	10.301	-
ITALMARMOLES SAS - HOSTAL	20.865	-
JESUS A CORDOBA R S.A.S. - OFICINAS	1.780	9.248
LADRILLERA DIMAR SAS - HOSTAL	8.654	-
LADRILLERA SANTAFE SA - OFICINAS	2.711	-
LAMINAIRE S.A.S - OBRA AULAS 2	-	24.320
LIGHTS SAS - HOSTAL	13.592	-
METALICAS MUNDIAL LIMITAD - OFICINAS	23.491	96.171
MHA COLOMBIA S.A.S. - HOSTAL	5.915	-
MIGUEL CEDENO CONSTRUCCIONES METALICAS SAS - HOSTAL	22.680	15.830
MYA GROUP CONCRETOS S A S - HOSTAL	18.826	67.316
MYA GROUP TRANSPORTES SAS - HOSTAL	1.413	27.409
OLAFLEX S.A.S - HOSTAL	3.220	-
PRESTIGE FLOORING S.A.S - HOSTAL	11.510	-
PRL PREVENCION DE REISGOS LABORALES S.A.S. - AULAS 2	-	4.016
PROADMIN S.A.S - CAMPUS	101.150	-
PROTENUS SAS - OBRA AULAS 2	-	60.548
RAFAEL MURCIA RIAÑO - OFICINAS	1.084	-
REDELEC INGENIEROS S A S - OBRA HOSTAL	250.561	399.349
RIGHA SOCIEDAD POR ACCIONES SIMPLIFICADA - AULAS 3	61.776	91.660
SCALA GRANITOS Y MARMOLES S.A.S - OBRA AULAS 2	-	7.363
SOCODA S.A.S. - OBRA AULAS 2	-	20.368
T V S CONSTRUCCIONES LTDA - OBRA HOSTAL - AULAS TRES - OFICINAS	254.947	243.906
TAESMET SAS - HOSTAL	2.046	-
TALLER SIETE S.A.S. - CAMPUS	160.353	-
USB INGENIERIA SAS - HOSTAL - OFOCINAS - CENTRO DE IDIOMAS	151.483	116.966
1. SUB TOTAL ANTICIPOS	5.151.549	2.272.446



ICBF INSTITUTO COLOMBIANO DE BIENESTAR FAMILIAR- PLANILLA SEGURIDAD SOCIAL		29.431
MYRIAM BEATRIZ PUERTO DE AMAYA - PROYECTO CANCER DE CUELLO UTERINO		115
NATALIA ORTIZ HERNANDEZ - PROYECTO CANCER DE CUELLO UTERINO		230
CONTROL CIRCUIT & TECNOLOGIA SAS - OBRA CIVIL		9.044
GIMNASIO DOMINGO SAVIO S.A.S. - PROYECTO PLAN ESTRATÉGICO DOMINGO SAVIO		13.201
EQUIPOS Y LABORATORIOS DE COLOMBIA SAS - EQUIPO BIOMEDICO		107.949
DOCTOR STITCH SAS - DOTACION- ANTICIPO UNIFORMES PERSONAL ADMINISTRATIVO	31.187	
COMBUSTIBLES DE COLOMBIA S.A - DEPOSITO PARA ATENDER SUMINISTROS DE VEHICULOS	1.699	
SUB TOTAL OTROS AVANCES	32.886	159.971
TOTAL OTROS ACTIVOS	5.184.435	2.432.416

1. DETALLE DE ANTICIPOS DE OBRAS

RESUMEN DETALLADO DE ANTICIPOS POR PROYECTO										
PROVEEDOR	NIT	FECHA ANTICIPO	AULAS 2	AULAS 3	HOSTAL	OFICINAS	CENTRO DE IDIOMAS	CAMPUS	REFORZAMIENTO HOSP INFANTIL	TOTAL ANTICIPOS
ABD IMPER SAS	901083897	14/12/2023			46.832					46.832
ACEROS Y FIGURADOS JM SAS	901498280	13/12/2023						988.778		988.778
ALPRO COLOMBIA SAS	901143896	13/12/2023				863				863
ANGEL GABRIEL TOVAR TRIVIÑO	79353551	13/12/2023			172.404					172.404
BARNES DE COLOMBIA SA	860002455	31/03/2023			43.409					43.409
CARDENAS ELECTRIC SAS	901061177	11/05/2023				31.019				31.019
CARLOS EDUARDO CORREDOR ROJAS	79579423	2/11/2023				7.868				7.868
CEMEX COLOMBIA S A	860002523	6/12/2023		386.947						386.947
CEMEX COLOMBIA S A	860002523	23/03/2023			10.203					10.203
CONSTRUCCIONES VIAS Y MAQUINARIAS S,A,S,	900753681	1/10/2022			42.385					42.385
CONSTRUCCIONES Y CIMENTACIONES MANUALES TG SAS	900599932	4/10/2023		3.056						3.056
CONSTRUCTORES HA S.A.S	901478348	16/08/2023				2.368				2.368
CRISTALUM Y COMPAÑIA SAS	900153671	10/02/2023			189.458					189.458
DECORACION Y ACABADOS MEDINA SAS	900726196	17/10/2023			97.081					97.081
DEMOCONS DEMOLICIONES	901482481	22/12/2023						14.718		14.718
DIACO S.A,	891800111	15/02/2023			37.714					37.714
DIVISION INDUSTRIAL LTDA	830046142	25/10/2023				1.651				1.651
DIVISION INDUSTRIAL LTDA	830046142	14/12/2023					12.488			12.488
E Y R ESPINOSA Y RESTREPO SAS	800223144	3/03/2023				12.339				12.339
EMV CONSTRUCTORA S,A,S,	900123126	17/01/2022			20.986					20.986
EMV CONSTRUCTORA S,A,S,	900123126	7/09/2023						1.323.391		1.323.391
FIBRIT S.A.S	860350320	11/12/2023				7.930				7.930
FUNDAEQUIPOS S.A.S.	830037318	6/12/2023		234.565						234.565
GRUPO DECOR S.A.S.	800165377	15/12/2023			29.973					29.973
HIERRO EN POTENCIA P & P S.A.S	830134374	18/12/2023						27.857		27.857
HOLCIM COLOMBIA S,A,	860009808	13/03/2023			6.655					6.655
HOLCIM COLOMBIA S,A,	860009808	20/04/2023				2.919				2.919
IEA GROUP INGENIEROS SAS	901270485	19/12/2023		216.632						216.632
INDUSTRIAS CERAMICAS SAN JOSE SAS	901313286	23/03/2023			15.237					15.237
ING. METALMECANICA CONTRA EL FUEGO SAS	901429071	1/11/2023			10.918					10.918
INTERFLOOR COLOMBIA SAS	900507304	20/12/2023			22.149					22.149
INTERPANEL S,A,S	900167070	2/12/2021	1.200	1.200						2.400
INVERSIONES Y CONSTRUCCIONES MAEW SAS	900251033	20/12/2023			10.301					10.301
ITALMARMOLES SAS	901099231	6/12/2023			19.675					19.675
ITALMARMOLES SAS	901099231	19/10/2023				1.190				1.190
JESUS A CORDOBA R S,A,S,	900826653	6/12/2023				1.780				1.780
LADRILLERA DIMAR SAS	901681745	8/03/2023			8.654					8.654
LADRILLERA SANTA FE	8600007624	21/07/2023				2.711				2.711
LIGHTS SAS	900452653	3/10/2023			13.592					13.592
METALICAS MUNDIAL LIMITADA	800254107	5/12/2023				23.491				23.491
MHA COLOMBIA S.A.S.	900538048	19/12/2023			5.915					5.915
MIGUEL CEDAÑO CONSTRUCCIONES METALICAS	900663932	19/10/2023			22.680					22.680
MYA GROUP CONCRETOS S A S	900795601	16/03/2023			18.826					18.826
MYA GROUP TRANSPORTES SAS	900795782	11/10/2022			1.413					1.413
OLAFLEX S.A.S	800160933	4/12/2023			3.220					3.220
PRESTIGE FLOORING S.A.S	900025279	1/06/2023			11.510					11.510
PROADMIN S.A.S	901161487	11/12/2023						101.150		101.150
RAFAEL MURCIA RIAÑO	80427810	15/12/2023				1.084				1.084
REDELEC INGENIEROS S A S	900132207	11/11/2022			250.561					250.561
RIGHA	900793586	18/12/2023		61.776						61.776
T V S CONSTRUCCIONES LTDA	900006578	6/12/2023		81.606						81.606
T V S CONSTRUCCIONES LTDA	900006578	23/11/2022			131.527					131.527
T V S CONSTRUCCIONES LTDA	900006578	24/04/2023				41.813				41.813
TAESMET SAS	800185056	11/11/2023			2.046					2.046
TALLER SIETE S.A.S.	900567003	13/12/2023						160.353		160.353
USB INGENIERIA SAS	900434178	10/02/2023			96.663					96.663
USB INGENIERIA SAS	900434178	12/12/2023					22.719			22.719
USB INGENIERIA SAS	900434178	1/08/2023				32.101				32.101
TOTALES			1.200	985.782	1.341.987	171.126	35.207	1.292.856	1.323.391	5.151.549



Estas partidas reflejan los valores anticipados para contratistas a obras, dotaciones y fondo para tender suministro de combustible, que serán legalizadas en el año 2024.

NOTA 14 – PROVEEDORES

(Cifras en miles de pesos)

1. PROVEEDORES		2023	2022
CAMPUS GROUP SAS	OBRAS	139.228	-
CÁRDENAS ELECTRIC SAS	OBRAS	37.118	-
CONSULTORES E INTERVENTORES TÉCNICOS SAS	OBRAS	17.634	-
D&A HIERRO FIGURADO SAS	OBRAS	23.482	-
EMV CONSTRUCTORA S.A.S.	OBRAS	253.947	-
GRUPO DECOR S.A.S.	OBRAS	29.973	-
IEA GROUP INGENIEROS SAS	OBRAS	216.632	-
IGNACIO GÓMEZ IHM SAS	OBRAS	55.839	-
INGENIERÍA CONSTRUCCIONES & MAQUINARIA SAS	OBRAS	22.759	-
INTERFLOOR COLOMBIA SAS	OBRAS	21.684	-
REDELEC INGENIEROS S A S	OBRAS	51.235	-
RIGHA SOCIEDAD POR ACCIONES SIMPLIFICADA	OBRAS	61.776	-
ALMERA- INFORMACIÓN MANAGEMENT SAS	SERVICIO	20.796	-
CORPORACIÓN RED NACIONAL ACADÉMICA DE TECNOLOGÍA AVANZADA RENATA	SERVICIO	15.939	-
DIANA GISELLE PARDO BENÍTEZ	SERVICIO	19.135	-
EMPRESA DE ACUEDUCTO Y ALCANTARILLADO DE BOGOTÁ	SERVICIO	21.813	-
LEGIS EDITORES S.A.	SERVICIO	13.168	-
LIBRERÍA ALIANZAS S.A.S	SERVICIO	61.452	-
ORACLE COLOMBIA LTDA.	SERVICIO	14.059	-
SERVICIOS ALIMENTICIOS ALDIMARK SAS	SERVICIO	201.198	146.418
SERVISION DE COLOMBIA & CIA. LTDA.	SERVICIO	73.210	210.283
STORAGE AVAILABILITY SOLUTIONS SAS	SERVICIO	20.121	-
UNIVERSAL DE LIMPIEZA SAS	SERVICIO	382.635	224.402
VARIOS MENORES	SERVICIO	353.973	465.360
COMERCIALIZADORA LA ESTACIÓN DOMINTS	SUMINISTRO	24.394	33.821
DIDÁCTICOS Y LIBROS DIDACLIBROS LTDA.	SUMINISTRO	-	31.147
EDICIONES MODERNAS	SUMINISTRO	14.887	-
LUZ HELENA VARGAS NARANJO	SUMINISTRO	24.185	-
PROVEEDORES PARA SISTEMAS SAS	SUMINISTRO	21.377	-
SANNIC TECNOLOGÍA SAS	SUMINISTRO	-	24.299
SUB TOTAL		2.213.650	1.135.730

1. Los proveedores relacionados anteriormente suministran bienes y servicios para las obras que se llevan a cabo y materiales para consumo en el desarrollo de la actividad de la institución, su representatividad está en los que ofrecen el servicio de alimentación y servicios de vigilancia.

1. OBLIGACIONES CON PROVEEDORES Y CUYOS CONCEPTOS SE DETALLAN ASÍ:	2023	2022
PARA OBRAS CIVILES EN CONSTRUCCIONES DE PROYECTOS ACTUALES	931.307	-
SERVICIOS	1.197.499	1.046.463
SUMINISTROS	84.843	89.267

Compromisos cubiertos dentro de los plazos establecidos.



2. RETEGARANTÍAS OFRECIDAS POR CONTRATISTAS DE PROYECTOS DE OBRAS EN CURSO	2023	2022
ALPRO COLOMBIA S.A.S	1.922	-
ALSAR INDUSTRIAL S.A.S	-	5.681
AQUATECH SAS	-	3.202
CÁRDENAS ELECTRIC SAS	46.543	21.717
CONSTRUCCIONES VÍAS Y MAQUINARIAS S.A.S.	142.817	36.859
CONSTRUCCIONES Y CIMENTACIONES MANUALES TG SAS	12.431	-
CONSTRUCTORES HA S.A.S	44.700	12.483
D&A HIERRO FIGURADO SAS	-	155
DECORACIÓN Y ACABADOS MEDINA SAS	11.235	-
DEMOCONS DEMOLICIONES Y CONSTRUCCIONES SAS	2.000	-
DIVISIÓN INDUSTRIAL LTDA.	-	5.234
E Y R ESPINOSA Y RESTREPO SAS	9.745	1.798
EMV CONSTRUCTORA S.A.S.	139.424	-
IEA GROUP INGENIEROS SAS	-	8.867
INGENIERÍA CONSTRUCCIONES & MAQUINARIA SAS	30.503	-
INTERPANEL S.A.S	512	-
JESÚS A CÓRDOBA R S.A.S.	1.137	-
MIGUEL CEDEÑO CONSTRUCCIONES METÁLICAS SAS	-	1.476
P&J CONSTRUCCIONES REPARACIONES Y SOLUCIONES SAS	16.470	32.175
PROTENUS SAS	30.896	12.479
REDELEC INGENIEROS S A S	44.885	276
SERVICIOS INTEGRALES M Y M S.A.S	3.589	-
T V S CONSTRUCCIONES LTDA.	30.189	-
USB INGENIERÍA SAS	10.692	3.589
SUB TOTAL	579.692	145.992

Detalle anexo retegarantías por proyecto. Obligaciones para futuros pagos de acuerdo a los compromisos con los contratistas.

RETEGARANTÍAS	NIT	AULAS 2	AULAS 3	HOSTAL	OFICINAS	CENTRO DE IDIOMAS	REFORZAM HOSP INFANTIL	TOTAL
ALPRO COLOMBIA S.A.S	901143896	-	-	-	1.922	-	-	1.922
CÁRDENAS ELECTRIC SAS	901061177	39.576	-	793	6.174	-	-	46.543
CONSTRUCCIONES VÍAS Y MAQUINARIAS S.A.S.	900753681	-	-	142.817	-	-	-	142.817
CONSTRUCCIONES Y CIMENTACIONES MANUALES TG SAS	900599932	-	12.431	-	-	-	-	12.431
CONSTRUCTORES HA S.A.S	901478348	3.093	-	-	33.034	8.573	-	44.700
DECORACIÓN Y ACABADOS MEDINA SAS	900726196	-	-	11.235	-	-	-	11.235
DEMOCONS DEMOLICIONES Y CONSTRUCCIONES SAS	901482481	-	2.000	-	-	-	-	2.000
E Y R ESPINOSA Y RESTREPO SAS	800223144	-	-	214	9.531	-	-	9.745
EMV CONSTRUCTORA S.A.S.	900123126	-	-	108.968	-	-	30.457	139.424
INGENIERÍA CONSTRUCCIONES & MAQUINARIA SAS	901439574	-	-	2.678	27.825	-	-	30.503
INTERPANEL S.A.S	900167070	-	512	-	-	-	-	512
JESÚS A CÓRDOBA R S.A.S.	900826653	-	-	-	1.137	-	-	1.137
P&J CONSTRUCCIONES REPARACIONES Y SOLUCIONES SAS	901077434	16.470	-	-	-	-	-	16.470
PROTENUS SAS	900488610	30.896	-	-	-	-	-	30.896
REDELEC INGENIEROS S A S	900132207	-	-	44.885	-	-	-	44.885
SERVICIOS INTEGRALES M Y M S.A.S	900951164	-	-	-	3.589	-	-	3.589
T V S CONSTRUCCIONES LTDA.	900006578	-	-	22.476	7.713	-	-	30.189
USB INGENIERÍA SAS	900434178	468	-	8.440	1.784	-	-	10.692
TOTAL RETEGARANTIAS								579.692



3. CONVENIOS ESCENARIOS DE PRÁCTICA	2023	2022
ADMINISTRADORA COUNTRY S.A.S	1.743	1.737
C.P.O. S.A.	3.439	1.941
CENTRO DE CONTROL DE CÁNCER	3.697	3.697
CENTRO DERMATOLÓGICO FEDERICO LLERAS ACOSTA	1.107	949
CENTRO INTEGRAL DE REHABILITACIÓN DE COLOMBIA CIREC	1.454	1.454
CLÍNICA COLSANITAS S.A.	4.767	3.648
CLÍNICA DEL OCCIDENTE S.A	6.543	11.990
CLÍNICA IBAGUÉ S.A	473	473
CLÍNICA LOS NOGALES S A S	85.569	22.270
CLÍNICA MARLY S.A.	104	-
CLÍNICA SAN JOSÉ DE CÚCUTA S.A	816	1.553
CORPORACIÓN HOSPITALARIA JUAN CIUDAD	4.940	-
DAVITA S.A.S.	-	1.017
DIRECCIÓN DE SANIDAD POLICÍA NACIONAL	2.705	2.705
FUNDACIÓN CAFAMI CENTRO DE ASESORÍA INTEGRAL FAMILIAR	4.295	-
FUNDACIÓN CARDIO-INFANTIL	875	440
FUNDACIÓN CENTRO LATINOAMERICANO DE INVESTIGACIÓN Y ENTRENAMIENTO EN CIRUGÍA DE MÍNIMA INVASIÓN	733	-
FUNDACIÓN HOSPITAL DE LA MISERICORDIA	56.602	23.881
FUNDACIÓN HOSPITALARIA SAN VICENTE DE PAUL	1.534	2.322
FUNDACIÓN PARA LA PROMOCIÓN DEL DESARROLLO HUMANO Y SOCIAL PROMOVIENDO	-	5.834
FUNDACIÓN SAN PEDRO CLAVER	-	5.467
FUNDACIÓN SANTA FE DE BOGOTÁ	-	1.022
HOSPITAL CARDIOVASCULAR DE CUNDINAMARCA S A	-	9.447
HOSPITAL CENTRAL POLICÍA NACIONAL	1.012	19.972
HOSPITAL MARÍA AUXILIADORA EMPRESA SOCIAL DEL ESTADO DEL MUNICIPIO DE MOSQUERA	5.109	-
HOSPITAL MARIO GAITÁN YANGUAS E.S.E.	1.378	1.378
HOSPITAL PABLO TOBÓN URIBE	464	464
HOSPITAL PEDRO LEÓN ÁLVAREZ DIAZ DE LA MESA CUNDINAMARCA	1.777	1.777
HOSPITAL SAN RAFAEL II -CÁQUEZA CUNDINAMARCA	258	258
HOSPITAL UNIVERSITARIO DE LA SAMARITANA E.S.E	330	-
INSTITUTO NACIONAL DE CANCEROLOGÍA	35.160	14.971
MEDICADIZ SAS	2.817	580
MEDICAL DUARTE ZF S.A.S.	-	2.055
ORGANIZACIÓN CLÍNICA GENERAL DEL NORTE	1.405	1.405
PONTIFICIA UNIVERSIDAD JAVERIANA	-	878
PROCARDIO SERVICIOS MÉDICOS INTEGRALES LTDA.	1.057	1.057
PROMOTORA MEDICA LAS AMÉRICAS S.A	1.662	1.662
RADIOTERAPIA ONCOLÓGICA MARLY S.A.	-	2.742
SUBRED INTEGRADA DE SERVICIOS DE SALUD CENTRO ORIENTE E.S.E	61.946	42.613
SUBRED INTEGRADA DE SERVICIOS DE SALUD SUR OCCIDENTE E.S.E.	43.188	36.966
SUBRED INTEGRADA SERVICIOS SALUD NORTE	58.919	60.903
UNIDAD DE ATENCIÓN CLÍNICA INTEGRAL SAS	-	1.964
SUBTOTAL ESCENARIOS DE PRÁCTICA Y CONVENIOS	397.877	293.491

La FUCS atendiendo al continuo aprendizaje de la comunidad estudiantil mantiene con entidades externas los convenios como escenarios de práctica para los estudiantes de pregrado.



3. LEY DE RESIDENTES - ESCENARIOS DE PRACTICA	2023	2022
ADMINISTRADORA COUNTRY S.A.S	18.166	8.192
C.P.O. S.A.	4.331	3.333
CAD PSICOTERAPÉUTICO Y REEDUCATIVO SAN RAFAEL SAS	10.495	3.830
CAJA COLOMBIANA DE SUBSIDIO FAMILIAR COLSUBSIDIO	62.598	44.580
CENTRO INTEGRAL DE REHABILITACIÓN DE COLOMBIA CIREC	9.525	5.855
CENTRO MEDICO IMBANACO DE CALI S.A.	1.415	1.415
CLÍNICA COLSANITAS S.A.	153.123	106.508
CLÍNICA DEL OCCIDENTE S.A	13.898	11.455
CLÍNICA LOS NOGALES S A S	163.527	134.192
CLÍNICA MARLY S.A.	5.602	4.417
CLÍNICA SAN JOSÉ DE CÚCUTA S.A	2.687	1.166
DEXA DIAB SERVICIOS MÉDICOS LIMITADA	2.110	960
EMPRESA SOCIAL DEL ESTADO HOSPITAL UNIVERSITARIO ERASMO MEOZ	1.756	-
FUNDACIÓN ABOOD SHAO	112.752	61.423
FUNDACIÓN CARDIO-INFANTIL	233.592	139.360
FUNDACIÓN CENTRO DE REHABILITACIÓN PARA NIÑOS CON LABIO Y PALADAR FISURADO FISULAB	9.065	5.161
FUNDACIÓN HOSPITAL DE LA MISERICORDIA	626.135	667.651
FUNDACIÓN HOSPITAL INFANTIL UNIVERSITARIO DE SAN JOSÉ	1.787.631	4.104.408
FUNDACIÓN HOSPITALARIA SAN VICENTE DE PAUL	17.199	8.339
FUNDACIÓN PARA LA PROMOCIÓN DEL DESARROLLO HUMANO Y SOCIAL PROMOVRIENDO	1.897	-
FUNDACIÓN SANTA FE DE BOGOTÁ	146.377	111.417
FUNDACIÓN VALLE DE LILI	2.205	5.723
GENETIX	2.322	1.010
HOSPITAL CARDIOVASCULAR DE CUNDINAMARCA S A	208.571	75.035
HOSPITAL MARÍA AUXILIADORA EMPRESA SOCIAL DEL ESTADO DEL MUNICIPIO DE MOSQUERA	10.662	6.782
HOSPITAL MILITAR CENTRAL	56.188	48.913
HOSPITAL PABLO TOBÓN URIBE	3.996	3.996
HOSPITAL UNIVERSITARIO CLÍNICA SAN RAFAEL	55.953	68.676
HOSPITAL UNIVERSITARIO DE LA SAMARITANA E.S.E	4.227	9.395
INSTITUTO DE ORTOPEDIA ROOSEVELT	38.496	27.115
INSTITUTO NACIONAL DE CANCEROLOGÍA	322.046	528.693
INSTITUTO NACIONAL DE MEDICINA LEGAL Y CIENCIAS FORENSES	27.791	25.356
MEDICAL DUARTE ZF S.A.S.	176.265	4.168
PROCARDIO SERVICIOS MÉDICOS INTEGRALES LTDA.	39.542	89.298
PROMOTORA MEDICA LAS AMÉRICAS S.A	22.958	9.923
RADIOTERAPIA ONCOLÓGICA MARLY S.A.	2.478	14.698
RIESGO DE FRACTURA S.A.	9.367	8.114
SOCIEDAD DE CIRUGÍA DE BOGOTÁ HOSPITAL DE SAN JOSÉ	3.419.024	4.157.588
SUBRED INTEGRADA DE SERVICIOS DE SALUD CENTRO ORIENTE E.S.E	78.057	81.996
SUBRED INTEGRADA SERVICIOS SALUD NORTE	85.122	61.775
UMAF LTDA.	51.150	32.444
VIRREY SOLIS I.P.S. S.A	6.326	1.469
SUBTOTAL LEY DE RESIDENTES	8.006.626	10.685.828

Corresponden a acreencias con entidades externas para el desarrollo de prácticas de estudiantes de posgrados.

Obligaciones atendidas mediante el pago en especie.

TOTAL PROVEEDORES	11.197.844	12.261.041
--------------------------	-------------------	-------------------



NOTA 15 – CUENTAS POR PAGAR

(Cifras en miles de pesos)

CUENTAS POR PAGAR	2023	2022
1.HONORARIOS		
Clinica los Nogales SAS - convenio Educación Continuada	4.060	1.570
Nefrointegral SAS	-	3.817
SUBTOTAL HONORARIOS	4.060	5.387

1. Al cierre de la vigencia se mantenía una obligación por concepto de actividad de diplomados clínicos.

2. RETENCIÓN EN LA FUENTE	294.484	191.160
----------------------------------	----------------	----------------

2. Obligación a favor de la Dian por los descuentos a proveedores durante el mes de diciembre compromiso cancelado en el mes de enero de 2024.

3.RETENCIÓN EN ICA	44.922	-
3. A. IMPUESTO DE INDUSTRIA Y COMERCIO	259.933	292.764

3. 3.A. mediante presentación oportuna de las declaraciones ante la secretaría de Hacienda se reconocieron los anteriores impuestos por el bimestre sexto de 2023 . Pago realizado en enero 2024.

4. IMPUESTO DE RENTA RECONOCIDO POR NO PROCEDENTES	53.610	35.197
---	---------------	---------------

4. A. Calculo Impuesto de Renta

La Fundación como entidad perteneciente al régimen tributario especial, identifica los egresos no procedentes y que no cumplen los requisitos de deducción. A continuación se determina las bases para la liquidación del impuesto de renta:

Total egresos no procedentes , No presentan el principio de causalidad *	546.025	377.767
Impuesto calculado 20%	109.205	75.553
Menos retenciones aplicadas - Según relación **	55.595	40.356
IMPUESTO POR PAGAR	53.610	35.197

* Detalle de concepto de costo no procedentes

Detalle	Valor
Servicios Publicos	113.030
Legalizaciones Extemporaneas	26.605
Costos De Periodos Anteriores	13.530
Costos De Seguridad Social Años Anteriores	32.023
Convenios Periodos Anteriores	75.648
Alimentacion	158.625
Suministro Otros Periodos	126.564
TOTAL COSTOS NO PROCEDENTES	546.025

** Detalle retefuente sobre ventas con tarjeta 2023

Detalle	Tercero	Valor
Febrero	Banco De Bogotá	3.764
Marzo	Banco De Bogotá	2.664
Abril	Banco De Bogotá	2.082
Mayo	Banco De Bogotá	7.573
Julio	Banco De Bogotá	21.619
Agosto	Banco De Bogotá	3.383
Septiembre	Banco De Bogotá	2.352
Octubre	Banco De Bogotá	3.169
Noviembre	Banco De Bogotá	8.988
TOTAL RETEFUENTE		55.595



5. OTRAS CUENTAS POR PAGAR		
Aportes a entidades promotoras de salud *	369.542	325.282
Aportes parafiscales *	243.365	207.608
Aporte a Riesgos Laborales *	42.012	30.209
Aportes a fondos *	310.896	271.743
Libranzas embargos judiciales	-	2.600
Becas e icetex y terceros **	231.294	1.760.188
Fondo De Empleados Secreditos	-	6.879
Fondo Juan Didomenico ***	1.189	6.136
Hospital San José ****	36.453	-
Hospital Infantil de San José ****	42.857	47.301
SUBTOTAL OTRAS CUENTAS POR PAGAR	1.277.609	2.657.945
TOTAL CUENTAS POR PAGAR	1.934.618	3.182.453

5. Otras obligaciones se discriminan así:

* Aportes parafiscales - El numero de planillas correspondientes son 5 las cuales se realiza el pago el 15 de enero de 2024.	965.815
** Becas - Saldos a favor de estudiantes par aplicar matrículas futuras	231.294
*** Fondo para atender eventos de la facultad de enfer	1.189
**** Servicios por pagar a Hospitales de San José e Infantil	79.311

NOTA 16 – BENEFICIOS A EMPLEADOS

(Cifras en miles de pesos)

BENEFICIOS A EMPLEADOS	2023	2022
1. NOMINA POR PAGAR:		
Jorge Mario Cordoba Soto	3.708	-
Viviana Ivonne Alvarez Diez	54	-
SUB TOTAL NOMINA POR PAGAR	3.762	-
2. PRESTACIONES SOCIALES		
Cesantías consolidadas*	1.726.286	1.513.601
Intereses sobre Cesantías	202.565	177.163
Vacaciones	290.801	334.061
SUB TOTAL NOMINA POR PAGAR	2.219.652	2.024.825
TOTAL BENEFICIOS A EMPLEADOS	2.223.414	2.024.825

- Obligaciones con empleados y cuyos pagos se registran en 2024.
- Prestaciones sociales reconocidas dentro de los beneficios a empleados, pasivo laboral determinado por liquidaciones dentro del periodo 2023.
- Los pagos de cesantías de los empleados del año 2023 fueron consignados el 13 de febrero del 2024 a los siguientes fondos de cesantías: Fondo Nacional del Ahorro, Porvenir, Protección, Colfondos y Skandia.



NOTA 17 - OPERACIONES CON INSTRUMENTOS DERIVADOS

(Cifras en miles de pesos)

OPERACIONES CON INSTRUMENTOS DERIVADOS	2023	2022
1. AUMENTOS EN EL VALOR RAZONABLE DE INVERSIONES		
Sin vencer a corto plazo por :		
Corredores Asociados	4.139.783	1.490.384
Casa de Bolsa	1.163.103	676.634
Valores Bancolombia	3.572.711	990.988
Itaú Comisionista de Bolsa	2.554.385	1.314.719
TOTAL AUMENTOS EN INSTRUMENTOS	11.429.983	4.472.725

Las Inversiones temporales al valor del mercado sin realizar se reconoce como un pasivo transitorio el cual se amortiza al vencimiento de los títulos valores reconociendo sus excedentes en el estado de resultados.

NOTA 18 – INGRESOS DIFERIDOS

(Cifras en miles de pesos)

PROGRAMA	2023	2022
Medicina Pregrado	18.191.664	10.446.052
Nutrición y Dietética pregrado	417.796	155.780
Enfermería Pregrado	2.113.508	1.275.978
Instrumentación Pregrado	925.428	664.353
Psicología Pregrado	544.593	200.585
Fisioterapia Pregrado	1.153.720	523.358
Citohistotecnología Pregrado	104.462	50.280
Atención Prehospitalaria Pregrado	60.186	44.908
Radiología e Imágenes Diagnósticas	136.743	53.786
1 Ciencias Administrativas en Salud Pregrado	202.211	84.258
SUB TOTAL PREGRADO	23.850.312	13.499.339
Medicina Posgrado	5.023.648	3.444.857
Enfermería Posgrado	512.827	503.255
Ciencias Administrativas en Salud Posgrado	1.721.116	1.518.198
Ciencias Sociales y Educación Posgrado	136.815	135.155
SUB TOTAL POSGRADO	7.394.406	5.601.465
Ciencias Sociales y Educación Maestría	26.687	16.576
Maestría Farmacología y epidemiología	325.488	141.686
SUB TOTAL MAESTRIA	352.175	158.261
Preuniversitario	49.868	164.464
2 Reserva de Cupo	240.599	215.218
3 Promosalud - desembolsos recibidos por demanda sin concluir	-	816.000
4 Otros conceptos	10.680	35.073
SUB TOTAL OTROS INGRESOS	301.147	1.230.755
TOTAL INGRESOS DIFERIDOS	31.898.039	20.489.820



- Los ingresos diferidos se originan en el valor efectivamente recibido por matrículas y cuya amortización periódicamente se reconocen en los resultados de cada facultad.
- Corresponde al valor de pagos realizados por los estudiantes para asegurar su cupo en el futuro.
- Corresponde a indemnizaciones por falta de cumplimiento en convenio de compra venta de inmuebles. Se reconoce el ingreso de resultados del ejercicio.
- Pertenecen a aplazamientos otorgados a estudiantes, quienes acuerdan el regreso a la Institución en su debido tiempo.

NOTA 19 – OTROS PASIVOS

(Cifras en miles de pesos)

OTROS PASIVOS	2023	2022
DEPÓSITOS RECIBIDOS VOLUNTARIAMENTE POR:		
Empleados	-	75.875
Licencias no remuneradas	-	14.030
Coordinaciones Educativa	-	71.139
1 Entidades externas	139.302	264.012
Personas Naturales	-	4.000
Lockers	25.870	17.978
Actividad Cena	35.935	26.204
Rendimientos Financieros	485	485
Donaciones proyección social	30.830	30.830
Becas covid	3.198	3.198
Bingo Solidario	-	9.115
SUBTOTAL DEPÓSITOS FONDO FUTURO	235.620	516.866

Recaudos para tender actividades de bienestar estudiantil en apoyo financiero a estudiantes.

1. Reconocimiento Becas Fucs	383.946	801.984
2. Ingresos de terceros para Seguros Estudiantiles	41.312	5.930
3. Project Hope	71.744	-
4. Proyecto jóvenes a la U y UTC Bogotá	1.312.185	-
5. Avaes	84.086	-
7. Ecaes	1.327	610
8. Depósitos Autorías Libros Científicos	214.676	153.316
9. Ingresos de Colciencias proy. de Investigación	5.525.561	1.377.637
10. Fondo Bienestar Empleados - Proyecta	36.801	40.621
11. Eventos Internacionales	242.114	132.000
SUBTOTAL INGRESOS RECIBIDOS PARA TERCEROS	7.913.752	2.512.097
TOTAL OTROS PASIVOS	8.149.372	3.028.963

1. Por acuerdo del Consejo Superior, las becas para el periodo 2024-1 se fijan los estudiantes con estos beneficios la aplicación es la contribución parcial de la Institución al desarrollo de su misión.
2. Saldo de seguros por pagar por Seguros estudiantiles en 2024-1.
3. Proyectos financiados por The People to People Health Fundation INC en los diplomados: Materno perinatal y Enfermedades crónicas no transmisibles.
4. Recursos recibidos del programa liderado por la Alcaldía de Bogotá a través de la agencia distrital para la educación superior la ciencia y la tecnología "Atenea" destinado a población estudiantil de pregrados atendidos por el personal docente de la Fucs dentro de las Instalaciones y en los colegios que respaldan esta actividad.



5. Dineros recibidos por los estudiantes para atender estudios de financiación en las entidades financieras. Estos valores son cobrados por los avalistas en la medida que los créditos son otorgados.
6. Recursos para atender las pruebas de Saber Pro.
7. Depósitos de estudiantes para atender obligaciones académicas ante el ministerio de educación.
8. Fondo atender futuras obligaciones por autorías de libros científicos.
9. Desembolsos por Colciencias para desarrollar proyectos de investigación. Fondos que tienen control de restricciones al efectivo.
10. Depósitos disponibles para subsidiar necesidades estudiantiles.
11. Fondos creados por depósitos de estudiantes con destino a visitas al exterior en cumplimiento de intercambio con varias universidades.

NOTA 20 – ACTIVO NETO

(Cifras en miles de pesos)

RUBROS	FONDO SOCIAL	RESERVAS	EXCEDENTES DEL EJERCICIO	SUPERAVIT POR REV/ZACION	IMPACTOS TRANSICION AL NUEVO REGIMEN	TOTAL PATRIMONIO
SALDO A DICIEMBRE 31 DE 2020	912	207.707.486	26.710.034	57.873.243	18.866.388	311.158.063
RESERVA PARA ADQUISICION PLANTA Y EQUIPO		1.826.733				1.826.733
RESERVA PARA INVESTIGACION Y DESARROLLO		2.500.000				2.500.000
RESERVA OBRAS CIVILES		21.333.461				21.333.461
RESERVA PARA CAPACITACION PERSONAL		300.000				300.000
RESERVA PARA FUTURAS CAPITALIZACIONES		549.340				549.340
RESERVA PARA MATERIAL DE ENSEMANZA		200.500				200.500
APLICACIÓN A RESERVAS			- 26.710.034			- 26.710.034
EXCEDENTES DEL EJERCICIO			41.832.528			41.832.528
SALDO A DICIEMBRE 31 DE 2021	912	234.417.520	41.832.528	57.873.243	18.866.388	352.990.591
RESERVA PARA ADQUISICION PLANTA Y EQUIPO		31.374.396				31.374.396
RESERVA OBRAS CIVILES		10.458.133				10.458.133
APLICACIÓN A RESERVAS			- 41.832.528			- 41.832.528
EXCEDENTES DEL EJERCICIO			53.683.995			53.683.995
SALDO A DICIEMBRE 31 DE 2022	912	276.250.049	53.683.995	57.873.243	18.866.388	406.674.587
RESERVA PARA ADQUISICION PLANTA Y EQUIPO		882.637				882.637
RESERVA OBRAS CIVILES		52.801.358				52.801.358
APLICACIÓN A RESERVAS			- 53.683.995			- 53.683.995
EXCEDENTES DEL EJERCICIO			55.168.449			55.168.449
SALDO A DICIEMBRE 31 DE 2023	912	329.934.044	55.168.449	57.873.243	18.866.388	461.843.036

- Se traslada el excedente neto de 2022 aprobado por el Consejo Superior de 53.683 millones a reservas de 2023 con destinación permanente de adquisición de activos fijos y obras civiles y atender los compromisos de la reinversión en la Institución de los beneficios y en relación con el régimen tributario especial.
- El activo neto representa los aportes, reservas aprobadas por el consejo Superior.
- El superávit e impactos por adopción de normas internacionales.
- Los excedentes del presente ejercicio de acuerdo al estado de resultados para su correspondiente asignación.
- Las asignaciones permanentes se originan de los excedentes de 2023 y se detallan en cuadro en nota 28.



NOTA 21 – TOTAL INGRESOS NETOS

(Cifras en miles de pesos)

INGRESOS NETOS		2023	2022
MEDICINA	PREGRADO	48.668.679	41.303.705
	POSGRADO	30.732.674	26.387.626
TOTAL MEDICINA		79.401.353	67.691.331
ENFERMERÍA	PREGRADO	10.444.253	8.986.730
	POSGRADOS	1.579.237	1.229.282
TOTAL ENFERMERIA		12.023.490	10.216.013
INSTRUMENTACIÓN		4.149.307	3.784.119
CIENCIAS DEL MOVIMIENTO		4.355.729	3.183.737
TECNOLOGIAS EN SALUD		1.892.956	1.257.769
CIENCIAS ADMINISTRATIVAS EN SALUD	PREGRADO	1.367.463	1.393.696
	POSGRADO	6.280.326	5.270.007
TOTAL CIENCIAS ADMINISTRATIVAS EN SALUD		7.647.789	6.663.703
CIENCIAS SOCIALES Y EDUCACION	PREGRADO	2.153.986	1.950.363
	POSGRADO	809.284	602.341
TOTAL CIENCIAS ADMINISTRATIVAS EN SALUD		2.963.270	2.552.704
EDUCACIÓN CONTINUADA		4.052.798	3.993.506
PREUNIVERSITARIO		498.518	583.817
TOTAL INGRESOS NETOS		116.985.210	99.926.698

Ingresos por actividad académica, por los programas referenciados de pregrado y posgrado, complementados por las actividades de educación continuada y preuniversitario.

NOTA 22 – TOTAL COSTOS

(Cifras en miles de pesos)

COSTOS TOTALES		2023	2022
MEDICINA	PREGRADO	25.286.965	20.684.525
	POSGRADO	23.124.660	21.830.204
TOTAL MEDICINA		48.411.625	42.514.729
ENFERMERÍA	PREGRADO	6.783.940	5.286.877
	POSGRADOS	1.043.133	669.115
TOTAL ENFERMERIA		7.827.073	5.955.993
INSTRUMENTACIÓN		2.854.096	2.376.792
CIENCIAS DEL MOVIMIENTO		3.308.665	2.064.095
TECNOLOGIAS EN SALUD		1.689.730	1.160.679
CIENCIAS ADMINISTRATIVAS EN SALUD	PREGRADO	1.361.236	1.050.035
	POSGRADO	2.780.907	2.216.099
TOTAL CIENCIAS ADMINISTRATIVAS EN SALUD		4.142.143	3.266.134
CIENCIAS SOCIALES Y EDUCACION	PREGRADO	1.762.985	1.510.889
	POSGRADO	576.481	393.331
TOTAL CIENCIAS ADMINISTRATIVAS EN SALUD		2.339.466	1.904.220
EDUCACIÓN CONTINUADA		2.584.121	2.029.981
PREUNIVERSITARIO		200.343	185.964
TOTAL COSTOS		73.357.263	61.458.588



- Se muestran los egresos en costos utilizados en el desarrollo de las actividades operacionales de la Institución.
- Los rubros componentes se detallan así:

RUBRO / CUENTA	2023
COSTOS DIRECTOS E INDIRECTOS	
SUELDOS Y SALARIOS	45.871.714
DIVERSOS	17.811.254
SERVICIOS	4.015.119
DEPRECIACIONES	1.469.064
IMPUESTOS	1.299.297
HONORARIOS	1.091.385
AMORTIZACIONES	1.053.336
GASTOS EXTRAORDINARIOS	441.964
ADECUACION Y MANTENIMIENTO	190.175
ACTIVIDADES CONEXAS	67.574
ARRENDAMIENTOS	22.428
GASTOS LEGALES	19.726
PERDIDA EN VENTA BIENES	3.298
FINANCIEROS	928
TOTAL GENERAL	73.357.263

NOTA 23 – GASTOS OPERACIONALES

(Cifras en miles de pesos)

GASTOS OPERACIONALES	2023	2022
SALARIOS	4.754.393	3.704.517
HONORARIOS	758.692	641.705
IMPUESTOS- GRAVAMEN FCIERO	857.101	736.590
ARRENDAMIENTOS	49.641	490
SERVICIOS	434.168	330.443
GASTOS LEGALES NOTARIADO	174.461	57.588
MANTENIMIENTO-ADECUACIONES	536.292	534.885
DEPRECIACIONES	425.352	279.358
AMORTIZACIONES	526.459	637.911
DIVERSOS	237.311	204.140
GASTOS DE VIAJES	14.925	-
CONTRIBUCIONES Y AFILIACIONES	7.824	-
SEGUROS	29.213	-
SUB TOTAL GASTOS OPERACIONALES	8.805.832	7.127.627
PROVISIÓN DE CARTERA - DETERIORO CUENTAS POR COBRAR	204.239	951
TOTAL GASTOS OPERACIONALES	9.010.071	7.128.578

Se detallan los gastos operacionales requeridos durante la vigencia mencionada.



GASTOS OPERACIONALES	2023
SALARIOS	4.754.393
HONORARIOS	758.692
IMPUESTOS- GRAVAMEN FCIERO	857.101
ARRENDAMIENTOS	49.641
SERVICIOS	434.168
GASTOS LEGALES NOTARIADO	174.461
MANTENIMIENTO-ADECUACIONES	536.292
DEPRECIACIONES	425.352
AMORTIZACIONES	526.459
DIVERSOS	237.311
GASTOS DE VIAJES	14.925
CONTRIBUCIONES Y AFILIACIONES	7.824
SEGUROS	29.213
SUB TOTAL GASTOS OPERACIONALES	8.805.832

NOTA 24 – INGRESOS NO OPERACIONALES

(Cifras en miles de pesos)

DETALLE	2023	2022
1. BENEFICIOS POR VENTA CLINICA MEDICADIZ	646.897	-
APROVECHAMIENTOS	43.694	32.802
VENTA EQUIPO DE TRANSPORTE	450	32.000
RECUPERACIONES DE CARTERA	-	252
2.RENDIMIENTOS INVERSIONES	17.551.790	9.874.831
3.ARRIENDOS	2.503.978	745.651
REINTEGRO COSTOS Y GASTOS	10.340	35.253
APROVECHAMIENTOS SERVICIOS PÚBLICOS CLINICAS	6.095	6.602
DIVIDENDOS OBTENIDOS DE CLINICA LOS NOGALES	-	12.800.000
COMISIONES SEGUROS	24.522	19.650
RECUPERACIONES SALARIOS	41.291	17.514
RECUPERACIONES EPS	12.602	
INGRESOS EJERCICIOS ANTERIORES	633	-
INDENMIZACIONES SEGUROS	-	12.562
4. INDENMIZACION IPS MEDICINA ESPECIALIZADA DEL RIESGO EN SALUD SUR SAS	541.466	
INCAPACIDADES RECUPERADAS	541	826
OTROS	4.219	216
TOTAL INGRESOS NO OPERACIONALES	21.388.520	23.578.158

- Se observan beneficios recibidos por operaciones de enajenación de participación en la clínica Medicadiz.
- Los rendimientos sobre inversiones temporales se elevaron debido al mejor aprovechamiento de tasas del mercado a un promedio del 13% con comisionistas de bolsa: Corredores Davivienda- Itaú comisionistas- Casa de Bolsa - Valores Bancolombia y Banco de Bogotá.
- Por concesión de espacios de los inmuebles del Hospital Infantil - Paralelo 108, los alquileres han generado recursos adicionales.
- Operación reconocida por incumplimiento transaccional.



NOTA 25 – EGRESOS NO OPERACIONALES

(Cifras en miles de pesos)

EGRESOS NO OPERACIONALES	2023	2022
COMISIONES BANCARIAS- Encargos fiducia- Manejo tarjetas	558.687	1.012.448
RECONOCIMIENTO BAJAS RENTABILIDADES EN INVERSIONES	170.054	145.694
TOTAL GASTOS NO OPERACIONALES	728.741	1.158.142

* Detalle de las tarifas fijas de las comisiones bancarias

Entidad Financiera	Tarifa Fija 2023	Moneda
Banco de Bogotá	500	Pesos
Bancolombia	7.000	Pesos
Itaú	10.500	Pesos

Se presentan reconocimiento de bajas en redención de inversiones liquidadas a un menor valor del mercado.

Las comisiones son las establecidas con las entidades bancarias por los desembolsos en operaciones de pagos.

NOTA 26 – CUENTAS DE ORDEN

(Cifras en miles de pesos)

DETALLE	2023	2022
EDIFICIO HOSPITAL INFANTIL DE SAN JOSE	4.600.000	4.600.000
V/CIÓN EDIFICIO INFANTIL DE SAN JOSE	38.081.338	38.081.338
TERRENOS HOSPITAL INFANTIL DE SAN JOSE	8.100.000	8.100.000
ADECUACIONES EN TERRENOS HOSPITAL INFANTIL	29.304.217	29.304.217
INSTRUMENTAL ASIGNADOS FAC. IINSTRUMENTACION	-	6.982
AMBULANCIA FORD HOSP. INF DE SAN JOSE	9.000	9.000
CONSIGNACION GAFAS GOGO	-	549.249
TOTAL	80.094.555	80.650.786

Se controlan los valores sobre bienes fideicomitidos con la Fiducia Itaú.

Se reconoce valorizaciones edificio Hospital Infantil y terrenos del mismo predio. Con sus adecuaciones.

Se controla el valor de una ambulancia con escenario de práctica de la facultad de atención prehospitalaria.

NOTA 27 - HECHOS OCURRIDOS DESPUES DE LA FECHA DEL BALANCE

Con posterioridad al 31 de diciembre de 2023 y hasta la fecha del dictamen de estos estados financieros, no se tiene conocimiento de otros hechos de carácter financiero o de otra índole, que afecten en forma significativa los saldos o interpretaciones de los mismos.



NOTA 28 – APROBACIÓN DE ESTADOS FINANCIEROS

Los estados financieros y las notas que se acompañan fueron aprobados por el representante legal, para ser presentados al Consejo Superior para su aprobación, el cual podrá aprobarlos o modificarlos.

NOTA 29 - HIPÓTESIS EN MARCHA

El desarrollo de las actividades en este de 2023 y la capacidad de funcionamiento de la Fundación, han sido evaluadas por la dirección de la Fundación y al cierre de la misma vigencia, los estados financieros se han elaborado bajo la hipótesis del negocio en marcha, concluyendo que las operaciones se efectúan día a día y su actividad continúa con visión futura. No se presentan hechos, ni factores que generen liquidación inmediata de la Institución o deriven en el cese de actividades. Al contrario, el personal sigue laborando mediante la modalidad de trabajo en casa y presencia, los docentes atienden sus labores capacitando a los estudiantes de manera eficiente, se mantiene la generación de ingresos.

Al finalizar el año 2023, se observan mejores condiciones de reactivación económica, y otros indicadores positivos.

NOTA 30 – PARTES RELACIONADAS

La Fundación Universitaria de Ciencias de la salud tiene en el Señor Rector la representatividad suficiente en todos sus actos, entes internos y externos, personas naturales y jurídicas públicas y privadas, además de la dirección funcional en concordancia con los Estatutos. Rinde informe de gestión, celebra contratos en procura de la administración e incremento del patrimonio de la Institución como uno de los logros y objetivos.

Los directivos a saber rector, vicerrectores, secretario general y decanos reciben remuneraciones laborales.

La Institución tiene significativamente relación con:

Hospital Infantil de San José – operaciones de convenio económico \$3.034.812 millones.

Hospital de San José – operaciones de convenio económico \$642.198 millones.



NOTA 31 - ASIGNACIONES PERMANENTES CON EJECUCIÓN DESDE EL AÑO 2024 HASTA EL 2028

(Cifras en miles de pesos)

REASIGNACION INVERSIONES PERMANENTES												
AÑO	EXCEDENTES	PLAZO OTORGADOS POR LA NORMA										
		2018	2019	2020	2021	2022	2023	2024	2025	2026	2027	2028
2017	25.915.833	21.570.833	4.345.000									
2018	26.829.807		4.186.588	3.784.767		12.156.000	6.702.452					
2019	21.760.539				6.928.645		971.355	13.860.539				
2020	26.710.034				4.153.075		8.689.640	5.829.461	8.037.858			
2021	41.832.528								10.458.132	31.374.396		
1. 2022	53.683.995							10.736.799	10.736.799	10.736.799	21.473.598	
2023	55.168.449							36.923.201	4.413.476	4.413.476	5.516.845	3.901.451
ASIGNACION PERM.		21.570.833	8.531.588	3.784.767	11.081.720	12.156.000	16.363.447	67.350.000	33.646.265	46.524.671	26.990.443	3.901.451
INVERSIONES		39.366.206	8.531.588	3.784.767	11.081.720	12.826.250	22.238.397					

RUBRO DE INVERSIONES EN:		
INVERSIONES	TERRENOS	
	PLUSVALIA TERRENO VILLA LINDA CHUNTAME CAJICA	1.118.187
	INMUEBLE CR 30 67 23 - CENTRO DE IDIOMAS	1.004.967
	INMUEBLE CR 52 67 14 ADYACENTES SAP SALUD	525.000
	EDIFICIOS	
	INMUEBLE CR 30 67 23 - CENTRO DE IDIOMAS	251.242
	INMUEBLE PARALELO 108 45-60	4.220.000
	INMUEBLE CR 52 67 14 ADYACENTES SAP SALUD	242.594
	CONSTRUCCIONES EN CURSO	
	EDIFICIO AULAS FUCS	-
	CAMPUS UNIVERSITARIO FUCS	540.549
	HOSTAL FUCS	6.606.020
	EDIFICIO AULAS FUCS 2	2.517.969
	EDIFICIO OFICINAS	1.921.054
AULAS FUCS 3	876.951	
AULAS FUCS 4	140.479	
INMUEBLE CR 30 67 23 - CENTRO DE IDIOMAS	220.232	
REFORZAMIENTO HOSPITAL INFANTIL DE SAN JOSE	320.512	
ACTIVOS FIJOS	BIENES MUEBLES	
	MAQUINARIA Y EQUIPO	16.877
	EQUIPO MEDICO Y CIENTIFICO	817.628
	EQUIPOS DE OFICINA	253.828
	EQUIPOS DE COMPUTO Y TELECOMUNICACION	575.737
	EQUIPO DE TRANSPORTE	34.000
	BIBLIOTECA	34.572
TOTAL INVERSIONES AÑO	22.238.397	

INVERSIONES POR REALIZAR	-	-	-	-	-	670.250	-	5.874.950	67.350.000	33.646.265	46.524.671	26.990.443	3.901.451
---------------------------------	---	---	---	---	---	---------	---	-----------	------------	------------	------------	------------	-----------

1. Acuerdo No. 5784 del 21 marzo del 2023



ASIGNACIONES PERMANENTES CON EXCENDETES AÑO 2023:

A continuación, se relacionan los excedentes generados en el año 2023 y que se reinvertirán en los siguientes cinco años de acuerdo con la normatividad vigente:

EXCEDENTE AÑO 2023 PARA ASIGNACIONES	55.168.449
INFRAESTRUCTURA	38.617.914
ACTIVOS FIJOS	16.550.535
TOTAL ASIGNACIÓN POR LOS AÑOS 2024 AL 2028	55.168.449

Si se llega a requerir ampliar el plazo para la ejecución de las asignaciones permanentes, se propondrá al Consejo Superior la ampliación de plazo de acuerdo con los parámetros establecidos en los artículos 1.2.1.5.1.31 y 1.2.1.5.1.32 del Decreto 1625 de 2016.

PROPUESTA DE REINVERSIÓN DE EXCENDETES AÑO 2023:

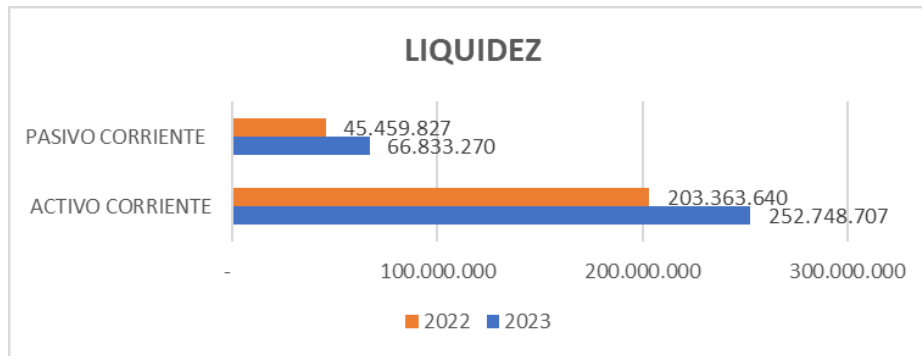
PROPUESTA DE REINVERSION DE EXCENDETES 2023 (CIFRAS EN MILES DE PESOS)							
DENTRO DE PLAZOS OTORGADOS POR LA NORMA							
AÑO	CONCEPTO	2024	2025	2026	2027	2028	SALDO POR INVERTIR
2023	INFRAESTRUCTURA	25.846.241	3.089.433	3.089.433	3.861.791	2.731.016	38.617.914
	ACTIVOS FIJOS	11.076.960	1.324.043	1.324.043	1.655.053	1.170.435	16.550.535
TOTAL COMPROMISOS		36.923.201	4.413.476	4.413.476	5.516.845	3.901.451	55.168.449

INDICADORES FINANCIEROS

LIQUIDEZ

Los activos corrientes son mayores a los pasivos a corto plazo, lo cual indica que los recursos disponibles son suficientes para cumplir con las obligaciones inmediatas.

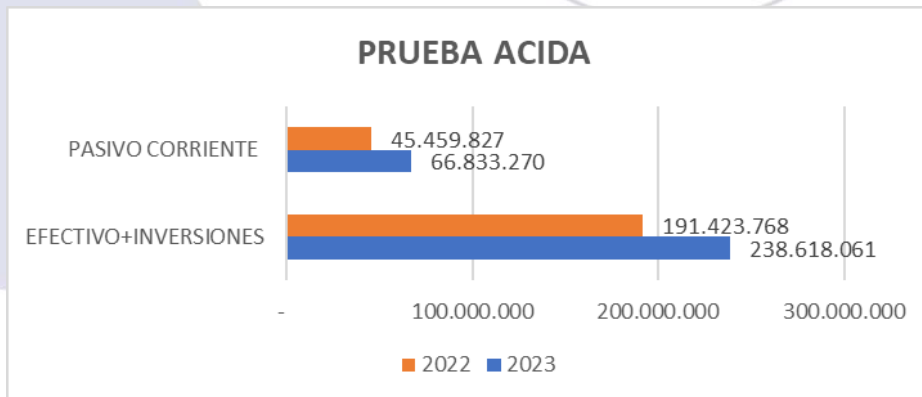
LIQUIDEZ		
AÑO	2023	2022
ACTIVO CORRIENTE	252.748.707	203.363.640
PASIVO CORRIENTE	66.833.270	45.459.827
LIQUIDEZ (N. Veces)	3,78	4,47



PRUBA ACIDA

Con el efectivo y las inversiones de alta liquidez a corto plazo, la Fundación cubre la deuda corriente en: 2022 de 4.21 veces y 2023 de 3.57 veces.

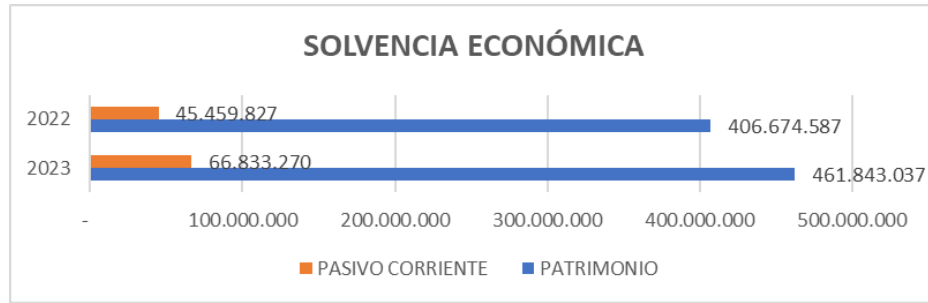
PRUEBA ACIDA		
AÑO	2023	2022
EFFECTIVO+INVERSIONES	238.618.061	191.423.768
PASIVO CORRIENTE	66.833.270	45.459.827
PRUEBA ACIDA (N. Veces)	3,57	4,21



SOLVENCIA ECONÓMICA

La Fundación, mantiene el poder de pago de sus obligaciones a corto plazo, acudiendo solo con su patrimonio.

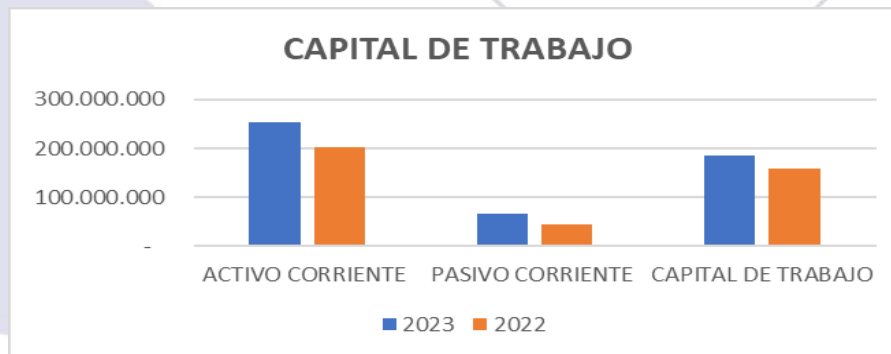
SOLVENCIA ECONÓMICA		
AÑO	2023	2022
PATRIMONIO	461.843.037	406.674.587
PASIVO CORRIENTE	66.833.270	45.459.827
PRUEBA ACIDA (N. Veces)	6,91	8,95



CAPITAL DE TRABAJO

La Fundación posee un sobrante de \$157.903 millones en el 2022 y de 185.915 millones en el 2023 luego de disminuir las deudas a corto plazo del activo corriente.

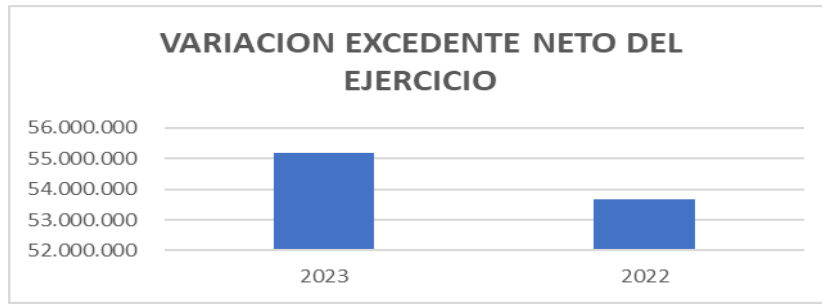
CAPITAL DE TRABAJO		
AÑO	2023	2022
ACTIVO CORRIENTE	252.748.707	203.363.640
PASIVO CORRIENTE	66.833.270	45.459.827
CAPITAL DE TRABAJO	185.915.437	157.903.813



EXCEDENTE NETO DEL EJERCICIO

El excedente del ejercicio de 2022, se supera positivamente en \$1.484 millones, dado a los mejores ingresos operacionales.

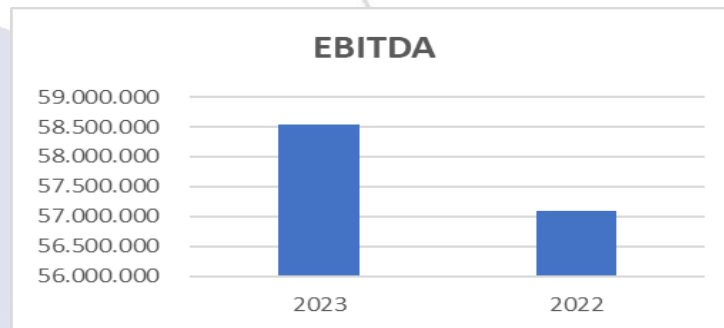
VARIACION DEL EXCEDENTE NETO DEL EJERCICIO	
AÑO	Miles(\$)
2023	55.168.448
2022	53.683.995



EBITA

El Ebitda de la Fundación se incrementó el 3%, \$1.451,1 millones, pasando de \$57.095,4 a \$58.546,6 millones, afianzando su valor razonable en el mercado.

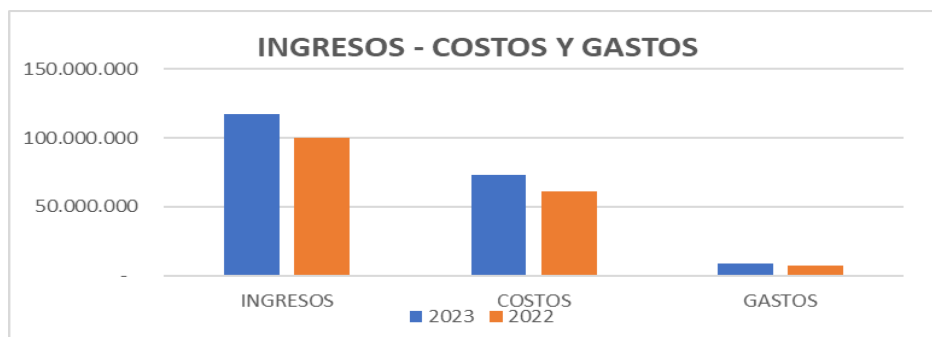
EBITDA		
AÑO	2023	2022
EBITDA	58.546.641	57.095.473



TENDENCIA ESTADO DE RESULTADO

Aumentos en ingresos en \$17.058 millones, costos en \$11.898 millones y gastos \$1.881 millones.

TENDENCIA DE INGRESOS- COSTOS Y GASTOS			
AÑO	INGRESOS	COSTOS	GASTOS
2023	116.985.210	73.357.263	9.010.071
2022	99.926.698	61.458.588	7.128.578





MARGEN OPERACIONAL

La Fundación ha culminado con un margen con tendencia al alza.

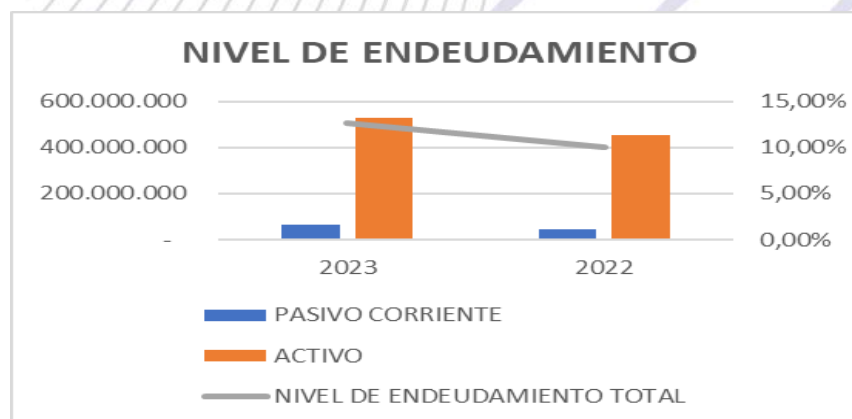
MARGEN OPERACIONAL		
AÑO	2023	2022
EXCEDENTE OPERACIONAL	34.617.875	31.339.532



NIVEL DE ENDEUDAMIENTO TOTAL

El endeudamiento de 66.833.270 en 2023 representa el 12.64% del activo total de 528.676.306 millones y en el 2022 el 10.05% del total del activo total de 452.134.414 millones.

NIVEL DE ENDEUDAMIENTO TOTAL		
AÑO	2023	2022
PASIVO CORRIENTE	66.833.270	45.459.827
ACTIVO	528.676.306	452.134.414
NIVEL DE ENDEUDAMIENTO TOTAL	12,64%	10,05%

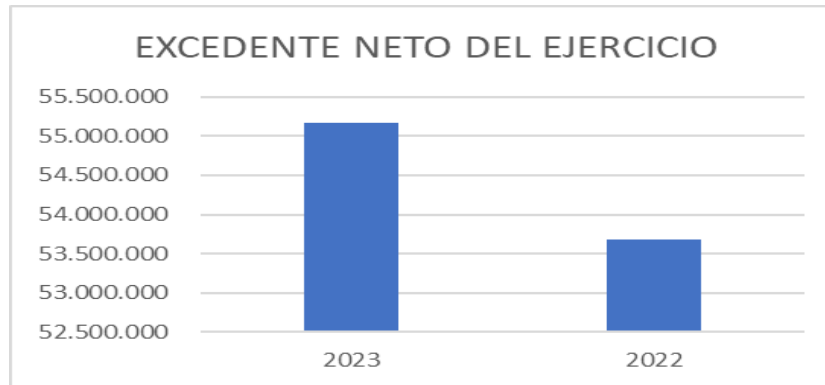




MARGEN DE EXCEDENTE NETO

El beneficio de la Fundación asciende en el 2023 a 55.168.448 millones y en el 2022 a 53.683.995 millones.

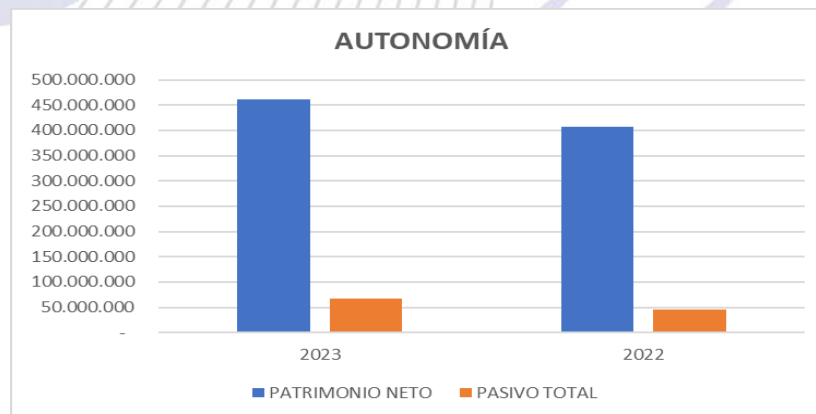
MARGEN DE EXCEDENTE NETO		
AÑO	2023	2022
EXCEDENTE NETO DEL EJERCICIO	55.168.448	53.683.995



AUTONOMÍA

La Fundación tiene el 6,91% comprometido de su patrimonio en el 2023 con respecto a sus acreedores, mientras en el 2022 se registraba el 8,95%.

AUTONOMÍA		
AÑO	2023	2022
PATRIMONIO NETO	461.843.037	406.674.587
PASIVO TOTAL	66.833.270	45.459.827
TOTAL AUTONOMÍA	6,91	8,95





3. DICTAMEN REVISORÍA FISCAL



DICTAMEN DEL REVISOR FISCAL

CONSEJO SUPERIOR FUNDACION UNIVERSITARIA DE CIENCIAS DE LA SALUD

OPINIÓN

Hemos auditado el Estado de situación financiera, Estado de Resultados, Estado de cambios en el patrimonio, Estado de flujos de efectivo método indirecto, Resumen de políticas contables y sus Notas explicativas del periodo 1 de enero a 31 de diciembre de 2023 de **FUNDACION UNIVERSITARIA DE CIENCIAS DE LA SALUD**.

En nuestra opinión los Estados financieros individuales tomados fielmente de los libros de contabilidad de conformidad con las Normas vigentes en Colombia¹, presentan razonablemente en todos los aspectos de importancia material la situación financiera de la entidad.

FUNDAMENTO DE LA OPINIÓN

Hemos efectuado la auditoría de conformidad con las Normas Vigentes en Colombia². Somos independientes de **FUNDACION UNIVERSITARIA DE CIENCIAS DE LA SALUD** de conformidad con las normas y requerimientos de Ética vigentes³ y las demás responsabilidades de ética.

Consideramos que la evidencia de auditoría obtenida proporciona una base suficiente y adecuada para la opinión.

CUESTIONES CLAVE DE AUDITORÍA

Nuestra opinión no se modifica con respecto a las cuestiones clave de auditoría; son aquellas que, han sido de la mayor significatividad en el encargo de auditoría de **FUNDACION UNIVERSITARIA DE CIENCIAS DE LA SALUD** en el período comprendido entre el 1 de enero y al 31 de diciembre de 2023.

La materialidad para el año 2023 fue de \$55M la cual determinamos usando el 70% del 0.3% de los activos totales.

¹ Contenidas en el DUR 2420 de 2015 y sus decretos modificatorios

² Normas de Aseguramiento de la Información empleadas en Colombia y que incluyen las Normas Internacionales de Auditoría, contenidas en los anexos 4.1 y 4.2 del DUR 2420 de 2015 (modificado por los decretos 2132 de 2016 y 2170 de 2017)

³ Código de Ética para Profesionales de la Contabilidad del Consejo de Normas Internacionales de Ética para Contadores³ ("Código de Ética del IESBA") y "Código de ética profesional para Contadores Públicos en Colombia"



- Entidad en funcionamiento: Los estados financieros se han preparado utilizando la base contable de la institución en funcionamiento, según nota 3 Como parte de la auditoría, hemos llegado a la conclusión que la aplicación es apropiada.
- Cumplimiento régimen tributario especial:
 - Para el año 2023 se dio cumplimiento a la actualización ante la DIAN oportunamente.
 - Reinversión de excedentes del año 2022, presenta renta exenta por un valor de \$ 53.683M, estableciendo provisiones y reservas para el debido cumplimiento y aplicación según la nota 20; se aprueba su destino a Proyectos de Inversión – Activos Fijos y obras civiles e Infraestructura por valor de \$53.683M, por unanimidad por los miembros del Consejo Superior por medio del acuerdo 5784 del 21 de marzo de 2023.
 - Egresos no procedentes para el año 2023, ascienden a \$546M, por erogaciones no aceptadas fiscalmente, generando un impuesto del 20%.
- Informe Fiducia: Recomendamos analizar y aplicar el procedimiento de inclusión lineal del informe de cierre financiero de los derechos fiduciarios Fiducia Itau 390652 HIUSJ y Paralelo 108.
- Nomina: Efectuamos recomendaciones dentro del proceso de auditoría con respecto a diferencias presentadas en los conceptos de Nomina, que deben ser analizadas para sus respectivas aclaraciones o ajustes.
- Inversiones: Su representatividad del activo es del 52%. Las inversiones directas son: Clínica los Nogales, Clínica Santa Mónica, Administradora Hospitalaria S.A.S, Sociedad Domingo Sabio y Medicadiz S.A.S. Recomendamos evaluar las mediciones posteriores.
- Anticipos y Avances: Recomendamos la legalización de los anticipos en un periodo no mayor a 60 día y para anticipos de obra en un tiempo no mayor a un año, ya que presentan un incremento para el cierre del 2023 de \$2.749M, para un total a 31 de diciembre de \$5.184M.
- Operaciones con partes relacionadas: Recomendamos dar cumplimiento a la revelación de las operaciones con partes relacionadas (sección 33 de la NIIF para las PYMES).

OTROS ASUNTOS Los estados financieros del año 2022, con fines de comparación, fueron auditados por mí con una opinión sin salvedades el 21 de marzo de 2023.



RESPONSABILIDADES DE LA ADMINISTRACIÓN EN RELACIÓN CON LOS ESTADOS FINANCIEROS

La Administración es responsable de la adecuada preparación y presentación de los estados financieros con el cumplimiento de las Normas de Contabilidad vigentes, así como de las medidas de control interno necesarias para permitir que estén libre de incorrecciones de importancia material (debidas a fraude o error).

La Administración es responsable de la valoración de la capacidad de Negocio en marcha, así de la supervisión del proceso de información financiera, y aplicación de las políticas contables y las respectivas estimaciones.

RESPONSABILIDAD DEL REVISOR FISCAL EN RELACIÓN CON LA AUDITORÍA DE LOS ESTADOS FINANCIEROS

Nuestro objetivo es obtener la seguridad razonable de los Estados Financieros en conjunto, estableciendo que estén libre de errores materiales por fraude o error y emitir un informe de auditoría con la opinión y aspectos claves de auditoría. Así como, su presentación, estructura y contenido.

Detalle de las responsabilidades:

- Seguridad razonable, no garantiza que la auditoría siempre detecte un error material, cuando existe. Las incorrecciones se consideran materiales si, individualmente o de forma agregada, puede preverse razonablemente que lleguen a influir en las decisiones económicas que los usuarios puedan tomar, basándose en los estados financieros, con la aplicación de procedimientos de auditoría para responder a dichos riesgos
- Juicio profesional y actitud de escepticismo.
- Riesgo de no detectar una incorrección material por fraude puede implicar colusión, falsificación, omisiones deliberadas, manifestaciones intencionadamente erróneas o la elusión de control interno.
- Evaluar la idoneidad de las políticas contables aplicadas, razonabilidad de las estimaciones contables y la correspondiente información revelada por la Administración.
- Adecuada utilización del principio contable de Empresa en Funcionamiento por parte de la Administración y, si existe o no una incertidumbre material relacionada con hechos o condiciones que puedan generar incertidumbre sobre este principio.
- Comunicar a los responsables del gobierno de la Universidad:
 - Alcance, cronograma de auditorías y hallazgos significativos, así como cualquier deficiencia del control interno.
 - Cumplimiento de los requerimientos de ética aplicables con la independencia, y las correspondientes salvaguardas.
 - Situaciones significativas de la operación, reflejadas en las Cuestiones Clave de Auditoría.



OTROS REQUERIMIENTOS LEGALES Y REGULATORIOS

- **Ministerio de Educación:** Para los reportes emitidos, se nos suministro los reportes del último trimestre del año 2022 y los tres primeros trimestres del año 2023 de forma oportuna.
- **Medios Magnéticos Nacionales:** Para el año 2022 se efectuó la presentación de los Medios Magnéticos de forma oportuna, excepto por el formato 1001 del reporte de los pagos o abonos en cuenta totales del año.
- **Conciliación Fiscal:** Para el año gravable 2022 se efectuó la presentación de forma extemporánea del formato 2516 y se deberá evaluar por parte de la Administración el cumplimiento y presentación oportuno.
- **Nómina Electrónica:** Presentación de la nómina electrónica de forma oportuna.
- La Universidad ha informado sobre el cumplimiento de las obligaciones de llevar la contabilidad conforme a las normas legales y a la técnica contable; de llevar y conservar debidamente la correspondencia, los comprobantes de las cuentas, los libros de actas y el registro de fundadores⁴. Las operaciones registradas en los libros y los actos de los administradores se ajustan a los estatutos y a las decisiones del Consejo Superior.
- **Evaluación⁵ de control interno del cumplimiento legal y normativo** utilizó los criterios de normas legales que afectan la actividad de la Universidad; Estatutos de la Universidad y Actas. Estableciendo mejoras que se comunicaron a la Administración para su implementación.
- **Informe de Gestión,** preparado por la Administración, existe concordancia entre las cifras financieras reportadas y los saldos en los estados financieros adjuntos. Además, incluye las manifestaciones de cumplimiento relacionadas con la libre circulación de las facturas emitidas por los proveedores⁶ y con la protección sobre propiedad intelectual y derechos de autor⁷.
- La Universidad ha efectuado los pagos al sistema de Seguridad Social Integral y Parafiscal.
- La Universidad cumple la observancia del Sistema de Gestión de Seguridad en el Trabajo SG- SST en todas sus fases de implementación.

⁴ Numeral 2, art. 209 del Código de Comercio

⁵ Decreto 2420 de 2015 y Artículo 209 del Código de Comercio

⁶ Ley 1676 de 2013

⁷ Ley 803 de 2000





- Es fundamental mantener rigurosos protocolos⁸ en el manejo de información, restringiendo con ello el manejo de protección de datos personales de clientes, proveedores, empleados, accionistas, y todos aquellos que suministran información a la Universidad.
- Se verifico la exigibilidad que realiza la administración a terceros que prestan servicios a la Universidad con respecto al suministro de los aportes al sistema de seguridad social y ARL, cumpliéndose en forma aceptable
- Se efectuaron las auditorias periódicas, según el cronograma previsto, entregando los informes pertinentes a la Administración.

Atentamente

Diana M. Hernández
DIANA HERNÁNDEZ PENALOZA
Revisor Fiscal
Tarjeta Profesional 127.681-T
Miembro por RHC Account Advisers S.A.S

Bogotá, D.C. 12 de marzo de 2024

⁸ Ley 1581 de 2012 y Circular 003 de 2018

ACUERDO No. 6215

El Consejo Superior de la FUNDACIÓN UNIVERSITARIA DE CIENCIAS DE LA SALUD, en uso de sus atribuciones legales y de acuerdo con el capítulo VII de los Estatutos de la FUNDACIÓN UNIVERSITARIA DE CIENCIAS DE LA SALUD, ratificados mediante Resolución No. 021948 de 24 de noviembre de 2020 del Ministerio de Educación Nacional, en sesión ordinaria No. 628 del doce (12) de marzo del año 2024, y

CONSIDERANDO

Que, al Consejo Superior le corresponde revisar y aprobar el presupuesto, los balances y estados financieros de la de la FUNDACIÓN UNIVERSITARIA DE CIENCIAS DE LA SALUD,

ACUERDA

ARTÍCULO PRIMERO: Aprobar los estados financieros de la FUNDACIÓN UNIVERSITARIA DE CIENCIAS DE LA SALUD, con corte al 31 de diciembre del año 2023.

ESTADO DE SITUACIÓN FINANCIERA COMPARATIVO A 31 DE DICIEMBRE (Cifras en miles de pesos)

ACTIVO						
CUENTAS	NOTAS	%	AÑOS		VARIACIÓN	
			2023	2022	ABSOLUTA	%
CORRIENTE						
EFFECTIVO Y EQUIVALENTES AL EFFECTIVO	4		10.127.822	21.572.123	(11.444.301)	-53%
INVERSIONES E INSTRUMENTOS DERIVADOS	5		228.490.239	169.851.645	58.638.594	35%
CUENTAS POR COBRAR	6		2.123.706	394.648	1.729.059	438%
DEUDORES VARIOS	7		11.822.659	11.386.696	435.963	4%
INVENTARIOS	8		184.280	158.528	25.752	16%
ACTIVO CORRIENTE		48%	252.748.707	203.363.640	49.385.067	24%
PROPIEDAD PLANTA Y EQUIPO						
BIENES INMUEBLES			63.494.932	43.162.061	20.332.871	47%
BIENES MUEBLES			5.952.283	5.355.800	596.683	11%
BIENES DE ARTE Y CULTURA			457.987	579.624	(121.637)	-21%
TOTAL PROPIEDAD PLANTA Y EQUIPO	9	13%	69.905.202	49.097.285	20.807.917	42%
ACCIONES EN ENTES DE SALUD Y OTROS						
ACCIONES EN ENTES DE SALUD Y OTROS			48.740.104	42.984.130	5.755.974	13%
TOTAL ACCIONES EN ENTES DE SALUD Y OTROS	10	9%	48.740.104	42.984.130	5.755.974	13%
OTROS ACTIVOS						
DERECHOS FIDUCIARIOS	11		142.306.469	146.382.968	(4.076.500)	-3%
ACTIVOS DIFERIDOS	12		9.791.390	7.873.975	1.917.415	24%
OTROS ACTIVOS	13		5.184.435	2.432.416	2.752.018	113%
TOTAL OTROS ACTIVOS		30%	157.282.293	156.689.359	592.934	0%
TOTAL ACTIVO		100%	528.676.306	452.134.414	76.541.893	17%

**ESTADO DE SITUACIÓN FINANCIERA COMPARATIVO
A 31 DE DICIEMBRE
(Cifras en miles de pesos)**

PASIVO						
Cuentas		%	Años		Variación	
			2023	2022	Absoluta	%
CORRIENTE						
PROVEEDORES	14		11.197.844	12.261.041	(1.063.197)	-9%
CUENTAS POR PAGAR	15		1.934.618	3.182.453	(1.247.835)	-39%
OBLIGACIONES LABORALES	16		2.223.414	2.024.825	198.589	10%
OPERACIONES CON INSTRUMENTOS DERIVADOS	17		11.429.983	4.472.725	6.957.258	156%
INGRESOS DIFERIDOS	18		31.898.039	20.489.820	11.408.219	56%
OTROS PASIVOS	19		8.149.372	3.028.963	5.120.409	169%
TOTAL PASIVO CORRIENTE		13%	66.833.270	45.459.827	21.373.443	47%
TOTAL PASIVO			66.833.270	45.459.827	21.373.443	47%
ACTIVO NETO						
FONDO SOCIAL SUPERAVIT			912	912	-	0%
RESERVAS			57.873.244	57.873.244	-	0%
BENEFICIO DEL EJERCICIO			329.934.043	276.250.048	53.683.995	19%
IMPACTOS TRANSICIÓN AL NUEVO MARCO REG			55.168.449	53.683.995	1.484.454	3%
			18.866.388	18.866.388	-	0%
TOTAL ACTIVO NETO	20	87%	461.843.037	406.674.587	55.168.449	14%
TOTAL PASIVO Y ACTIVO NETO		100%	528.676.306	452.134.414	76.541.892	17%

**ESTADO DE RESULTADOS COMPARATIVO
31 DE DICIEMBRE
(Cifras en miles de pesos)**

Cuentas	Notas	%	2023	%	2022	Variación	
						Absoluta	Relativa
MEDICINA PREGRADO		41,6%	48.668.679	41,3%	41.303.705	7.364.974	17,8%
MEDICINA POSGRADOS		26,3%	30.732.674	26,4%	26.387.626	4.345.047	16,5%
ENFERMERIA PREGRADO		8,9%	10.444.253	9,0%	8.986.730	1.457.523	16,2%
ENFERMERIA POSGRADOS		1,3%	1.579.237	1,2%	1.229.282	349.955	28,5%
INSTRUMENTACION		3,5%	4.149.307	3,8%	3.784.119	365.188	9,7%
CIENCIAS DEL MOVIMIENTO		3,7%	4.355.729	3,2%	3.183.737	1.171.992	36,8%
TECNOLOGIAS EN SALUD		1,6%	1.892.956	1,3%	1.257.769	635.187	50,5%
CIENCIAS ADMINISTRATIVAS EN SALUD PREGRADO		1,2%	1.387.463	1,4%	1.393.696	-26.233	-1,9%
CIENCIAS ADMINISTRATIVAS EN SALUD POSGRADO		5,4%	6.280.326	5,3%	5.270.007	1.010.318	19,2%
CIENCIAS SOCIALES Y EDUCACION PREGRADO		1,8%	2.153.986	2,0%	1.950.363	203.623	10,4%
CIENCIAS SOCIALES Y EDUCACION POSGRADO		0,7%	809.284	0,6%	602.341	206.943	34,4%
EDUCACION CONTINUADA		3,5%	4.052.798	4,0%	3.993.506	59.291	1,5%
PREUNIVERSITARIO		0,4%	498.518	0,6%	583.817	-85.299	-14,6%
TOTAL INGRESOS NETOS	21	100,0%	116.985.210	100,0%	99.926.698	17.058.512	17,1%
COSTOS TOTALES							
		% Contrib.					
MEDICINA PREGRADO		20,0%	25.286.965	20,7%	20.684.525	4.602.440	22,3%
MEDICINA POSGRADOS		6,5%	23.124.860	21,8%	21.830.204	1.294.656	5,9%
ENFERMERIA PREGRADO		3,1%	6.783.940	5,3%	5.286.877	1.497.063	28,3%
ENFERMERIA POSGRADOS		0,5%	1.043.133	0,7%	669.115	374.017	55,9%
INSTRUMENTACION		1,1%	2.854.096	2,4%	2.376.792	477.304	20,1%
CIENCIAS DEL MOVIMIENTO		0,9%	3.308.865	2,1%	2.064.095	1.244.570	60,3%
TECNOLOGIAS EN SALUD		0,2%	1.889.730	1,2%	1.160.679	529.051	45,6%
CIENCIAS ADMINISTRATIVAS EN SALUD PREGRADO		0,0%	1.361.236	1,1%	1.050.035	311.201	29,6%
CIENCIAS ADMINISTRATIVAS EN SALUD POSGRADO		3,0%	2.780.907	2,2%	2.216.099	564.809	25,5%
CIENCIAS SOCIALES Y EDUCACION PREGRADO		0,3%	1.762.985	1,5%	1.510.889	252.096	16,7%
CIENCIAS SOCIALES Y EDUCACION POSGRADO		0,2%	576.481	0,4%	393.331	183.150	46,6%
EDUCACION CONTINUADA		1,3%	2.584.121	2,0%	2.029.981	554.140	27,3%
PREUNIVERSITARIO		0,3%	200.343	0,2%	185.964	14.380	7,7%
TOTAL COSTOS TOTALES	22	62,7%	73.357.263	61,5%	61.458.588	11.898.675	19,4%
EXCEDENTE BRUTO		37,3%	43.627.947	38,5%	38.468.110	5.159.836	13,4%
GASTOS OPERACIONALES	23	7,7%	9.010.071	7,1%	7.128.578	1.881.493	26,4%
EXCEDENTE OPERACIONAL		29,6%	34.617.875	31,4%	31.339.532	3.278.343	10,5%
INGRESOS NO OPERACIONALES	24	18,3%	21.388.520	23,6%	23.578.158	-2.189.639	-9,3%
EGRESOS NO OPERACIONALES	25	0,6%	728.741	1,2%	1.158.142	-429.401	-37,1%
EXCEDENTE DEL EJERCICIO		47,3%	55.277.654	53,8%	53.759.549	1.518.105	2,8%
RECONOCIMIENTO IMPUESTO DE RENTA		0,1%	109.205	0,1%	75.554	33.651	44,5%
EXCEDENTE NETO DEL EJERCICIO		47,2%	55.168.449	53,7%	53.683.995	1.484.454	2,8%

**ESTADO DE FLUJO DE EFECTIVO METODO INDIRECTO
A 31 DE DICIEMBRE DE
(Cifras en miles de pesos)**

	2023	2022
FLUJO DE EFECTIVO POR LAS ACTIVIDADES DE OPERACIÓN		
EXCEDENTE NETO	55.168.449	53.683.995
Partidas que no requieren de utilización de efectivo:		
Depreciaciones	1.894.416	1.686.562
Provisiones	-	-
EXCEDENTE OPERACIONAL ANTES DE CAMBIOS EN EL CAPITAL DE TRABAJO	57.062.865	55.370.557
Aumento / Disminución en inversiones	(64.394.568)	(44.776.868)
Aumento / Disminución en cuentas por cobrar	(2.165.022)	(4.835.601)
Aumento / Disminución en inventarios	(25.752)	(3.894)
Aumento / Disminución en otros activos	(592.934)	(5.848.784)
Aumento / Disminución en cuentas por pagar	(2.112.443)	4.252.486
Aumento / Disminución en Ing rec. Por anticipado	11.408.219	3.009.813
Aumento / Disminución en otros pasivos	12.077.667	2.455.063
Aumento / Disminución en impactos nueva regulacion		
EFFECTIVO GENERADO POR LAS OPERACIONES	(45.804.833)	(45.747.785)
ACTIVIDADES DE INVERSION		
Aumento/Disminución de Propiedad Planta y Equipo	(22.702.333)	(13.527.196)
TOTAL ACTIVIDADES DE INVERSION	(22.702.333)	(13.527.196)
ACTIVIDADES DE FINANCIACION		
Aumento/Disminución de Obligaciones a Largo Plazo	-	-
Superávit por Valorizaciones	-	-
TOTAL ACTIVIDADES DE FINANCIACION	-	-
DISMINUCION NETO DE EFECTIVO	(11.444.301)	(3.904.424)
Efectivo y equivalente de efectivo al comienzo del Periodo	21.572.123	25.476.547
EFFECTIVO Y EQUIVALENTE DE EFECTIVO AL FINAL DEL PERIODO	10.127.822	21.572.123

**ESTADO DE CAMBIOS EN LA SITUACION FINANCIERA
A 31 DE DICIEMBRE DE
(Cifras en miles de pesos)**

	2023	2022
FONDOS PROVISTOS		
EXCEDENTE NETO	55.168.449	53.683.995
Partidas que no requieren (proveen) efectivo:		
Provisiones		
Depreciaciones	1.894.416	1.686.562
FONDOS PROVISTOS POR LAS OPERACIONES	57.062.865	55.370.557
Disminución en:		
Efectivo o equivalente de efectivo	11.444.301	3.904.423
Inversiones		
Cuentas por cobrar		
Deudores varios		
Activos fijos		
Otros activos		
Inventarios		
Superavit por valorizaciones		
Aumento en:		
Proveedores		4.787.033
Cuentas por pagar		
Obligaciones Financieras		
Ingresos recibidos por anticipado	11.408.219	3.009.813
Obligaciones Laborales	198.589	191.848
Otros pasivos	12.077.667	2.455.064
Superavit por valorizaciones		
Impacto marco nueva regulacion		
	92.191.641	69.718.738
FONDOS UTILIZADOS :		
Aumento en:		
Efectivo o equivalente de efectivo		
Inversiones	64.394.568	44.776.868
Cuentas por cobrar	1.729.059	171.502
Deudores	435.963	4.664.099
Inventarios	25.752	3.894
Activos fijos		13.527.196
Otros Activos	592.934	5.848.784
Propiedad, planta y Equipo	22.702.333	
Disminucion en:		
Proveedores	1.063.197	
Cuentas por pagar	1.247.835	726.395
Obligaciones Financieras		
Ingresos recibidos por anticipado		
Otros pasivos		
Superavit por valorizaciones		
	92.191.641	69.718.738

**ESTADOS DE CAMBIOS EN EL PATRIMONIO
31 DE DICIEMBRE
(Cifras en miles de pesos)**

RUBROS	FONDO SOCIAL	RESERVAS	EXCEDENTES DEL EJERCICIO	SUPERAVIT POR REVIZACION	IMPACTOS TRANSICION AL NUEVO REGIMEN	TOTAL PATRIMONIO
SALDO A DICIEMBRE 31 DE 2020	912	207.707.486	26.710.034	57.873.243	18.866.388	311.158.063
RESERVA PARA ADQUISICION PLANTA Y EQUIPO		1.826.733				1.826.733
RESERVA PARA INVESTIGACION Y DESARROLLO		2.500.000				2.500.000
RESERVA OBRAS CIVILES		21.333.461				21.333.461
RESERVA PARA CAPACITACION PERSONAL		300.000				300.000
RESERVA PARA FUTURAS CAPITALIZACIONES		549.340				549.340
RESERVA PARA MATERIAL DE ENSEANZA		200.500				200.500
APLICACIÓN A RESERVAS			(26.710.034)			(26.710.034)
EXCEDENTES DEL EJERCICIO			41.832.528			41.832.528
SALDO A DICIEMBRE 31 DE 2021	912	234.417.520	41.832.528	57.873.243	18.866.388	352.990.591
RESERVA PARA ADQUISICION PLANTA Y EQUIPO		31.374.396				31.374.396
RESERVA OBRAS CIVILES		10.458.133				10.458.133
APLICACIÓN A RESERVAS			(41.832.528)			(41.832.528)
EXCEDENTES DEL EJERCICIO			53.683.995			53.683.995
SALDO A DICIEMBRE 31 DE 2022	912	276.250.049	53.683.995	57.873.243	18.866.388	406.674.587
RESERVA PARA ADQUISICION PLANTA Y EQUIPO		882.637				882.637
RESERVA OBRAS CIVILES		52.801.358				52.801.358
APLICACIÓN A RESERVAS			(53.683.995)			(53.683.995)
EXCEDENTES DEL EJERCICIO			55.168.449			55.168.449
SALDO A DICIEMBRE 31 DE 2023	912	329.934.044	55.168.449	57.873.243	18.866.388	461.843.037

**EGRESOS POR FUNCIONES SUSTANTIVAS 2023
(Cifras en miles de pesos)**

FACULTAD	INGRESOS	COSTO DIRECTO CECOS DOCENCIA	COSTO DIRECTO CECOS INVESTIGACION	COSTO DIRECTO CECOS EXTENSIÓN	COSTO CECOS APOYO ACADEMICO Y ADMINISTRATIVO	TOTAL COSTOS	GASTOS CECOS ADMINISTRATIVOS	TOTAL COSTOS Y GASTOS
MEDICINA PREGRADO	48.668.679	12.521.284	2.489.751	1.328.745	8.947.183	25.286.965	3.248.471	28.535.435
MEDICINA POSGRADOS	30.732.674	12.808.834	3.079.588	1.676.331	5.561.908	23.124.660	3.422.159	26.546.819
ENFERMERIA PREGRADO	10.444.253	3.386.295	345.978	557.414	2.494.254	6.783.940	697.119	7.481.059
ENFERMERIA POSGRADOS	1.579.237	628.589	39.405	40.050	335.089	1.043.133	105.409	1.148.541
INSTRUMENTACION	4.149.307	1.135.714	178.986	195.000	1.344.395	2.854.096	276.952	3.131.048
CIENCIAS DEL MOVIMIENTO	4.355.729	1.836.017	130.819	151.512	1.190.317	3.308.665	290.730	3.599.396
TECNOLOGIAS EN SALUD	1.892.956	768.882	156.263	74.655	689.930	1.689.730	77.364	1.767.094
CIENCIAS ADMINISTRATIVAS EN SALUD PREGRADO	1.367.463	566.437	122.451	180.533	491.815	1.361.236	90.737	1.451.973
CIENCIAS ADMINISTRATIVAS EN SALUD POSGRADO	6.280.326	1.347.665	135.848	144.110	1.153.285	2.780.907	419.829	3.200.736
CIENCIAS SOCIALES Y EDUCACION PREGRADO	2.153.986	523.545	129.545	245.046	864.849	1.762.985	143.771	1.906.756
CIENCIAS SOCIALES Y EDUCACION POSGRADO	809.284	339.493	18.078	31.571	187.339	576.481	54.017	630.498
EDUCACION CONTINUADA	4.052.798	0	0	2.439.479	144.642	2.584.121	150.239	2.734.360
PREUNIVERSITARIO	498.518	0	0	125.436	74.908	200.343	33.274	233.618
TOTAL GENERAL	116.985.210	35.860.757	6.826.710	7.189.883	23.479.913	73.357.263	9.010.071	82.367.334

PRESUPUESTO Y EJECUCIÓN DE INVERSIÓN 2023
(Cifras en miles de pesos)

TOTAL	RUBROS	TOTAL PRESUPUESTO	CUMPLIMIENTO	
			ABSOLUTO	%
34,572	LIBROS	111,837		
16,877	MAQUINARIA Y EQUIPO	461,000		
575,737	EQUIPO DE COMPUTO	310,000		
34,000	EQUIPO TRANSPORTE	-		
253,828	EQUIPO OFICINA	-		
817,628	EQUIPO MEDICO CIENTIFICO	-		
1,732,641	ACTIVOS FIJOS	882,637	850,004	196%
2,517,989	AULAS 2	2,302,977		
6,806,020	HOSTAL	9,302,640		
1,921,054	OFICINAS SEDE NORTE	2,859,964		
876,951	AULAS 3	2,576,351		
140,479	AULAS 4	1,937,469		
220,232	CENTRO DE IDIOMAS	-		
540,549	CAMPUS UNIVERSITARIO FUCS	-		
320,512	REFORZAMIENTO ESTRUCTURA	4,330,096		
13,143,767	INFRAESTRUCTURA - CONSTRUCCION EN CURSO	23,309,496	-10,165,729	56%
1,118,187	VILLA LINDA CHUNTAME			
1,256,209	CENTRO DE IDIOMAS ADYACENTES SAP SALUD			
767,584				
4,220,000	PARALELO 108 45-60			
7,361,990	INMUEBLES	0	7,361,990	
22,238,397	TOTAL	24,192,133	-1,953,736	92%

EJECUCIÓN VS PRESUPUESTO OPERATIVO
Ingresos y Egresos 2023
(Cifras en miles de pesos)

CUENTAS	EJECUCIÓN	PRESUPUESTO A DIC	CUMPLIMIENTO	
			VARIACIÓN	% CUMPL.
INGRESOS				
MEDICINA PREGRADO	48.668.679	45.952.052	2.716.627	105,9%
MEDICINA POSGRADOS	30.732.874	29.036.800	1.696.074	105,8%
ENFERMERIA PREGRADO	10.444.253	9.497.611	946.642	110,0%
ENFERMERIA POSGRADOS	1.579.237	1.466.384	112.853	107,7%
INSTRUMENTACION	4.149.307	3.818.144	331.163	108,7%
CIENCIAS DEL MOVIMIENTO	4.355.729	4.081.339	274.390	106,7%
TECNOLOGIAS EN SALUD	1.892.956	1.618.448	274.508	117,0%
CIENCIAS ADMINISTRATIVAS EN SALUD PREGRADO	1.367.463	1.213.971	153.492	112,6%
CIENCIAS ADMINISTRATIVAS EN SALUD POSGRADO	6.280.326	4.981.369	1.298.957	126,1%
CIENCIAS SOCIALES Y EDUCACION PREGRADO	2.153.986	1.905.957	248.029	113,0%
CIENCIAS SOCIALES Y EDUCACION POSGRADO	809.284	645.528	163.756	125,4%
EDUCACION CONTINUADA	4.052.798	3.999.930	52.868	101,3%
PREUNIVERSITARIO	498.518	539.000	(40.482)	92,5%
TOTAL INGRESOS NETOS	116.985.210	108.756.533	8.228.677	107,6%
COSTOS TOTALES				
MEDICINA PREGRADO	25.286.965	23.724.731	1.562.234	106,6%
MEDICINA POSGRADOS	23.124.660	20.986.214	2.138.447	110,2%
ENFERMERIA PREGRADO	6.783.940	5.281.650	1.502.290	128,4%
ENFERMERIA POSGRADOS	1.043.133	866.820	176.313	120,3%
INSTRUMENTACION	2.854.096	2.584.270	269.826	110,4%
CIENCIAS DEL MOVIMIENTO	3.308.665	2.389.678	918.988	138,5%
TECNOLOGIAS EN SALUD	1.689.730	1.413.508	276.222	119,5%
CIENCIAS ADMINISTRATIVAS EN SALUD PREGRADO	1.361.236	1.134.565	226.671	120,0%
CIENCIAS ADMINISTRATIVAS EN SALUD POSGRADO	2.780.907	2.152.377	628.530	129,2%
CIENCIAS SOCIALES Y EDUCACION PREGRADO	1.762.985	1.618.438	144.547	108,9%
CIENCIAS SOCIALES Y EDUCACION POSGRADO	576.481	521.753	54.728	110,5%
EDUCACION CONTINUADA	2.584.121	2.205.680	378.441	117,2%
PREUNIVERSITARIO	200.343	142.797	57.546	140,3%
TOTAL COSTOS TOTALES	73.357.263	65.022.480	8.334.783	112,8%
EXCEDENTE BRUTO	43.627.947	43.734.053	(106.106)	99,8%
GASTOS OPERACIONALES	9.010.071	8.888.613	121.458	101,4%
EXCEDENTE OPERACIONAL	34.617.875	34.845.440	(227.564)	99,3%
INGRESOS NO OPER/NALES	21.388.520	7.000.000	14.388.520	305,6%
EGRESOS NO OPER/NALES	728.741	700.000	28.741	104,1%
EXCEDENTE DEL EJERCICIO	55.277.654	41.145.440	14.132.214	134,3%

ASIGNACIÓN INVERSIONES PERMANENTES 2023 (CIFRAS EN MILES DE PESOS)

REASIGNACION INVERSIONES PERMANENTES 2023												
AÑO	EXCEDENTES	PLAZO OTORGADOS POR LA NORMA										
		2018	2019	2020	2021	2022	2023	2024	2025	2026	2027	2028
2017	25.915.833	21.570.833	4.345.000									
2018	26.829.807		4.186.588	3.784.767		12.156.000	6.702.452					
2019	21.760.539				6.928.645		971.355	13.860.539				
2020	26.710.034				4.153.075		8.689.640	5.829.461	8.037.858			
2021	41.832.528								10.458.132	31.374.396		
2022	53.683.995							10.736.799	10.736.799	10.736.799	21.473.598	
2023	55.564.910							36.420.858	4.369.794	4.413.476	5.516.844	4.843.938
ASIGNACION PERM.		21.570.833	8.531.588	3.784.767	11.081.720	12.156.000	16.363.447	66.847.657	33.602.583	46.524.671	26.990.442	4.843.938
INVERSIONES		39.366.206	8.531.588	3.784.767	11.081.720	12.826.250	22.238.397					

RUBRO DE INVERSIONES EN:		
INVERSIONES	TERRENOS	
	PLUSVALIA TERRENO VILLA LINDA CHUNTAME CAJICA	1.118.187
	INMUEBLE CR 30 67 23 - CENTRO DE IDIOMAS	1.004.967
	INMUEBLE CR 52 67 14 ADYACENTES SAP SALUD	525.000
	EDIFICIOS	
	INMUEBLE CR 30 67 23 - CENTRO DE IDIOMAS	251.242
	INMUEBLE PARALELO 108 45-60	4.220.000
	INMUEBLE CR 52 67 14 ADYACENTES SAP SALUD	242.594
	CONSTRUCCIONES EN CURSO	
	EDIFICIO AULAS FUCS	-
	CAMPUS UNIVERSITARIO FUCS	540.549
	HOSTAL FUCS	6.606.020
	EDIFICIO AULAS FUCS 2	2.517.969
	EDIFICIO OFICINAS	1.921.054
AULAS FUCS 3	876.951	
AULAS FUCS 4	140.479	
INMUEBLE CR 30 67 23 - CENTRO DE IDIOMAS	220.232	
REFORZAMIENTO HOSPITAL INFANTIL DE SAN JOSE	320.512	
ACTIVOS FIJOS	BIENES MUEBLES	
	MAQUINARIA Y EQUIPO	16.877
	EQUIPO MEDICO Y CIENTIFICO	817.628
	EQUIPOS DE OFICINA	253.828
	EQUIPOS DE COMPUTO Y TELECOMUNICACION	575.737
	EQUIPO DE TRANSPORTE	34.000
	BIBLIOTECA	34.572
TOTAL INVERSIONES AÑO	22.238.397	

INVERSIONES POR REALIZAR	-	-	-	-	-	670.250	-	5.874.950	66.847.657	33.602.583	46.524.671	26.990.442	4.843.938
---------------------------------	---	---	---	---	---	---------	---	-----------	------------	------------	------------	------------	-----------

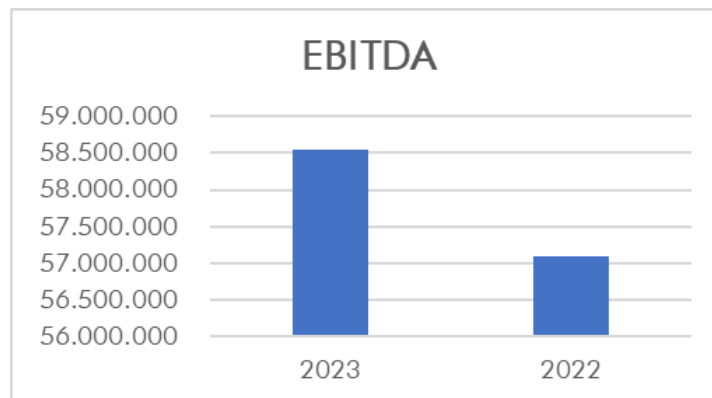
ASIGNACIONES PERMANENTES CON EXCEDENTES POR INVERTIR (CIFRAS EN MILES DE PESOS)

ASIGNACIONES PERMANENTES CON EXCEDENTES POR INVERTIR

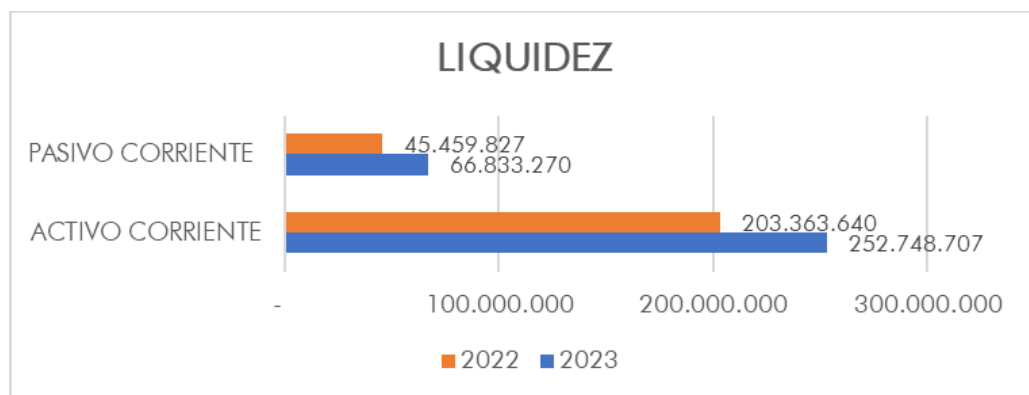
AÑO	2024	2025	2026	2027	2028
2019	13.860.539				
2020	5.829.461	8.037.858			
2021		10.458.132	31.374.396		
2022	10.736.799	10.736.799	10.736.799	21.473.598	
2023	36.420.858	4.369.794	4.413.476	5.516.844	4.843.938
SALDO POR INVERTIR	66.847.657	33.602.583	46.524.671	26.990.442	4.843.938
RUBROS A INVERTIR					
INFRAESTRUCTURA	63.480.157				
ACTIVOS FIJOS	3.367.500				
TOTAL INVERSION 2024	66.847.657				

PROPUESTA DE REINVERSION DE EXCEDENTES 2023

PROPUESTA DE REINVERSION DE EXCEDENTES 2023 (CIFRAS EN MILES DE PESOS)							
DENTRO DE PLAZOS OTORGADOS POR LA NORMA							
AÑO	CONCEPTO	2024	2025	2026	2027	2028	SALDO POR INVERTIR
2023	INFRAESTRUCTURA	25.343.898	3.045.751	3.089.433	3.861.791	2.731.016	38.071.889
	ACTIVOS FIJOS	11.076.960	1.324.043	1.324.043	1.655.053	2.112.922	17.493.021
TOTAL COMPROMISOS		36.420.858	4.369.794	4.413.476	5.516.844	4.843.938	55.564.910

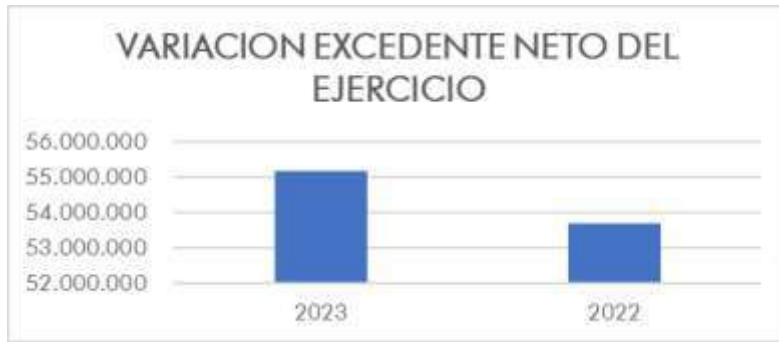


El Ebitda de la FUCS se incrementó el 3%, \$1.451,1 millones, pasando de \$57.095,4 a \$58.546,6 millones, afianzando su valor razonable en el mercado.



Los activos corrientes son mayores a los pasivos a corto plazo, lo cual indica que los recursos disponibles son suficientes para cumplir con las obligaciones inmediatas.

INDICADORES FINANCIEROS



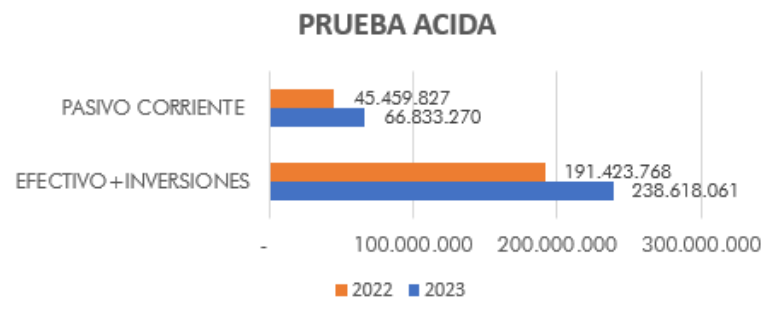
El excedente del ejercicio de 2022, se supera positivamente en \$1.484 millones, dado a los mejores ingresos operacionales.



Aumentos en Ingresos en \$17.058 millones, costos en \$11.898 millones y gastos \$1.881 millones.



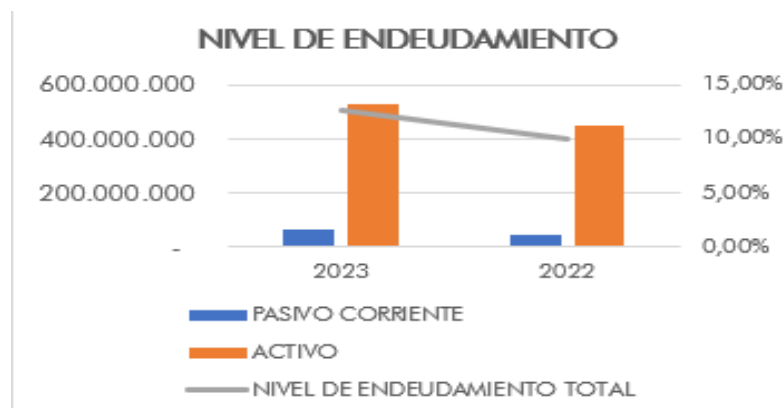
La Fundación posee un sobrante en de \$157.903 millones en el 2022 y de 185.915 millones en el 2023 luego de disminuir las deudas a corto plazo del activo corriente.



Con el efectivo y las inversiones de alta liquidez a corto plazo, la FUCS cubre la deuda corriente en: 2022 de 4.21 y 2023 de 3.57 veces.



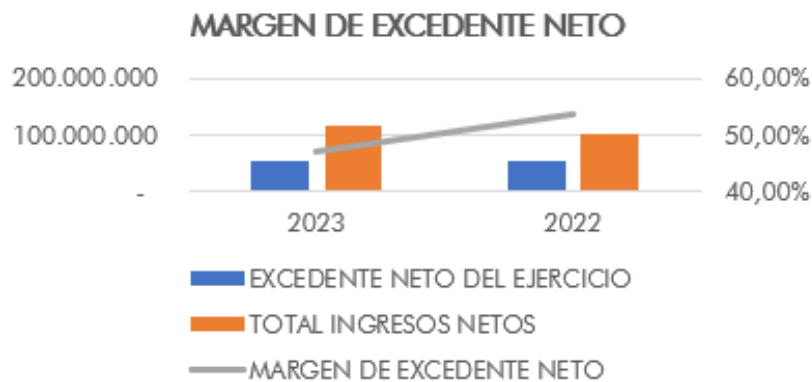
La FUCS, mantiene el poder de pago de sus obligaciones a corto plazo, acudiendo solo con su patrimonio.



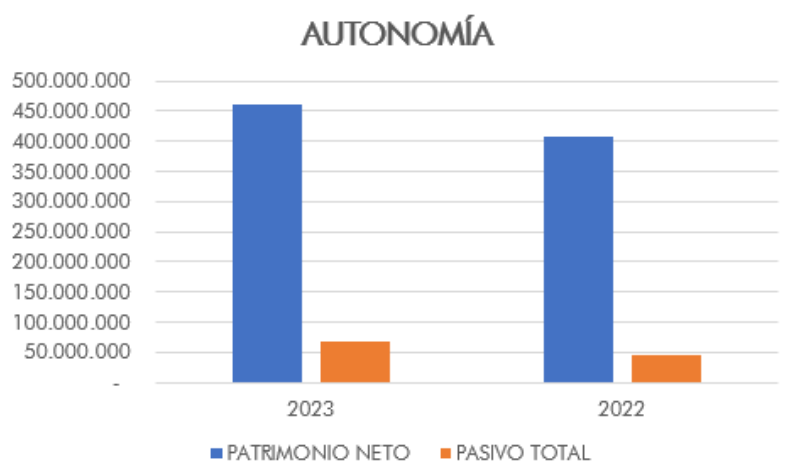
El endeudamiento de 66.833.270 en 2023, representa el 12.64% del activo total de 528.676.306 millones y en el 2022 el 10.05% del total del activo total de 452.134.414 millones.



La FUCS ha culminado con márgenes operacionales del 30% en el 2023 y del 31% en el 2022 de sus ingresos.



La FUCS termina destinado de sus ingresos operacionales el 47.16% a los excedentes netos en 2023 y para el año 2022 el 53.72%.



La Fundación tiene el 6.91% comprometido de su patrimonio en el 2023 con respecto a sus acreedores, mientras en el 2022 se registraba el 8,95%.

ARTÍCULO SEGUNDO: El presente Acuerdo rige a partir de su fecha de expedición.

COMUNÍQUESE Y CÚMPLASE

Dado en Bogotá D.C., a los doce (12) días del mes de marzo de 2024.


JORGE GÓMEZ CUSNIR
Presidente
Consejo Superior


JORGE LUIS HERRERA
Secretario
Consejo Superior